

**КОМИТЕТ ПО ОБРАЗОВАНИЮ
АДМИНИСТРАЦИИ ГОРОДСКОГО ОКРУГА
«ГОРОД КАЛИНИНГРАД»**

**Статистика
основных результатов
государственной итоговой
аттестации обучающихся 9 классов
общеобразовательных организаций
города Калининграда
в 2024-2025 учебном году**

**Калининград
2025 год**

Составители:

Богуславец Е.В., консультант отдела школьного образования управления общего образования комитета по образованию администрации городского округа «Город Калининград».

Статистика основных результатов государственной итоговой аттестации обучающихся 9-х классов общеобразовательных организаций города Калининграда в 2024-2025 учебном году. – Калининград: Комитет по образованию администрации городского округа «Город Калининград», 2025. – 128 с.

В сборнике представлены информационно-аналитические результаты государственной итоговой аттестации обучающихся 9-х классов общеобразовательных учреждений Калининграда в 2024 - 2025 учебном году.

Материалы предназначены для руководителей общеобразовательных учреждений и педагогов.

©Комитет по образованию
администрации ГО «Город Калининград, 2025

**Статистика основных результатов
государственной итоговой аттестации обучающихся 9-х классов
общеобразовательных учреждений города Калининграда
в 2024 - 2025 учебном году**

В соответствии с Федеральным законом Российской Федерации от 29.12.2012 № 273-ФЗ «Об образовании в Российской Федерации» освоение основных образовательных программ завершается обязательной государственной итоговой аттестацией (далее – ГИА), которая представляет собой форму оценки освоения выпускниками основных общеобразовательных программ общего образования.

Результаты государственной итоговой аттестации и их интерпретация предоставляют возможность:

- получить информацию об уровне и качестве подготовки выпускников общеобразовательных учреждений, сдававших ОГЭ;
- оценить степень овладения выпускниками основной школы содержанием учебных предметов, отраженным в обязательном минимуме содержания и требованиях к уровню подготовки;
- определить направления по усовершенствованию образовательного процесса и учебно-методического обеспечения учебных предметов;
- оценить качество контрольно-измерительных материалов;
- выделить отдельные уровни в подготовке учащихся (базовый, повышенный и высокий) на основе статистических трудностей тестовых заданий;
- получить информацию о состоянии образовательных достижений учащихся по учебным предметам;
- определить типологию характерных ошибок, допущенных выпускниками;
- выявить тенденции изменения состояния общеобразовательных достижений учащихся и факторы, оказывающие на него влияние.

Условия подготовки и проведения государственной итоговой аттестации выпускников 9-х классов в 2024-2025 учебном году.

В период подготовки к ГИА – 9 2025 года комитетом по образованию была проведена большая подготовительная работа: состоялись инструктивные совещания с использованием видеоконференцсвязи с руководителями общеобразовательных учреждений, ППЭ, уполномоченными представителями территориальной экзаменационной подкомиссии, осуществлено информирование обучающихся и их родителей (законных представителей) по вопросам организации и проведения ГИА было организовано через образовательные организации, телефоны «Горячей линии», сайты образовательных учреждений.

Во исполнение плана мероприятий «дорожная карта» по подготовке к проведению государственной итоговой аттестации по образовательным программам основного общего и среднего общего образования в Калининградской области в 2025 году, приказов Министерства образования

Калининградской области 26.03.2025 № 367/1 «О проведении регионального тренировочного экзамена по иностранному языку (устная часть) в форме основного государственного экзамена для обучающихся 9-х классов общеобразовательных организаций Калининградской области в 2025 году», от 28.03.2025 № 376/1 «О проведении регионального тренировочного экзамена по химии в форме основного государственного экзамена для обучающихся 9-х классов общеобразовательных организаций Калининградской области в 2025 году», от 11.04.2024 № 444/1 «О проведении федерального тренировочного мероприятия в формате основного государственного экзамена по математике для выпускников IX классов общеобразовательных организаций Калининградской области 16 апреля 2025 года», от 17.04.2025 № 476/1 «О проведении регионального тренировочного мероприятия в формате основного государственного экзамена по русскому языку для выпускников IX классов общеобразовательных организаций Калининградской области 23 апреля 2025 года», приказов комитета по образованию администрации городского округа «Город Калининград» от 31.03.2025 № ПД-КпО-156 «О проведении тренировочного экзамена по иностранному языку (устная часть) в форме основного государственного экзамена для обучающихся 9-х классов муниципальных общеобразовательных учреждений города Калининграда в 2025 году», от 04.04.2025 № ПД-КпО-163 «О проведении тренировочного экзамена по химии в форме основного государственного экзамена для обучающихся 9-х классов муниципальных общеобразовательных учреждений города Калининграда в 2025 году» для обучающихся 9-х классах в школах города проведены тренировочные мероприятия по математике, русскому языку, химии и иностранному языку (устная часть) (в форме основного государственного экзамена)», от 15.04.2025 № ПД-КпО-176 «О проведении федерального тренировочного мероприятия в формате основного государственного экзамена по математике для выпускников IX классов муниципальных общеобразовательных учреждений города Калининграда 16 апреля 2025 года», от 22.04.2025 № ПД-КпО-187 «О проведении тренировочного мероприятия в формате основного государственного экзамена по русскому языку для выпускников 9-х классов муниципальных общеобразовательных учреждений города Калининграда в 2025 году».

При подготовке обучающихся к ГИА большинство общеобразовательных учреждений используют ресурсы системы дистанционной подготовки «СтатГрад», а также демоверсии КИМ, размещённые на сайте Федерального государственного бюджетного научного учреждения «Федеральный институт педагогических измерений».

Информационно-статистическое и организационно-методическое сопровождение ГИА носило комплексный характер: формирование базы данных обучающихся, работников общеобразовательных учреждений – ППЭ, учителей-экспертов для организации проверки экзаменационных материалов, подготовка организационно-технологических схем проведения экзаменов, обработка результатов экзаменов.

Анализ социальной адаптации выпускников 9-х классов продемонстрировал тенденцию к сокращению количества обучающихся, поступающих в 10-е классы. Так от 49,09% до 50,8% выпускников основной школы решают продолжить обучение в 10-х профильных классах, с этой целью в большинстве общеобразовательных учреждений формируются многопрофильные классы, состоящие из групп технологического, естественнонаучного, социально-экономического, гуманитарного и универсального профилей. На 2025-2026 учебный год в школах города запланировано открытие 123 десятых классов для более 3300 обучающихся.

В соответствии с п. 4 ст. 66, п. 5. ст. 67 Федерального закона от 29.12.2012 № 273-ФЗ «Об образовании в Российской Федерации» (в действующей редакции), приказом Минобрнауки России от 17.05.2012 № 413 «Об утверждении федерального государственного образовательного стандарта среднего общего образования» (в действующей редакции), приказом Министерства образования Калининградской области от 31.12.2013 № 1301/1 «Об определении порядка организации индивидуального отбора обучающихся при приеме либо переводе в государственные и муниципальные образовательные организации для получения основного общего и среднего общего образования с углубленным изучением отдельных учебных предметов или для профильного обучения» (в действующей редакции) и с целью оказания помощи выпускникам в выборе экзаменов для поступления в 10-е профильные классы комитетом по образованию администрации городского округа «Город Калининград» издан приказ от 27.09.2024 № ПД-КпО-487 «Об открытии классов для организации образовательной деятельности по образовательным программам среднего общего образования, обеспечивающих углубленное изучение отдельных учебных предметов, предметных областей соответствующей образовательной программы (профильное обучение), в муниципальных общеобразовательных учреждениях, подведомственных комитету по образованию, в 2025-2026 учебном году».

Общеобразовательными учреждениями создаются условия для предоставления образовательной услуги по выбору профиля обучения. Наибольшим спросом пользуются классы технологической (физико-математической), социально-экономической, гуманитарной, естественнонаучной направленности, что в 2025 году подтверждено выбором экзаменов.

Согласно Порядку проведения государственной итоговой аттестации по образовательным программам основного общего образования, утвержденного приказом Министерства просвещения Российской Федерации и Федеральной службы по надзору в сфере образования и науки от 04.04.2023 № 232/551 (далее – Порядок), девятиклассники в 2025 году при условии имеющегося допуска к ГИА: «зачет» за итоговое собеседование по русскому языку, в обязательном порядке сдавали четыре экзамена, два из которых – по обязательным учебным предметам (математика, русский язык) и два – по предметам по выбору

(литература, иностранный язык, обществознание, история, география, химия, биология, физика, информатика).

Для получения аттестата результаты всех четырех экзаменов должны быть положительными.

Для обучающихся с ограниченными возможностями здоровья, обучающихся детей-инвалидов и инвалидов, освоивших образовательные программы основного общего образования, количество сдаваемых экзаменов по их желанию могло быть сокращено до двух обязательных экзаменов (русский язык, математика).

В 2025 году итоговая аттестация в 9-х классах проводилась в формах основного государственного экзамена (далее – ОГЭ) по русскому языку, математике и двум предметам по выбору, государственного выпускного экзамена (далее – ГВЭ) по двум обязательным предметам: русскому языку и математике. Аттестаты за 9-ый класс об основном общем образовании выдавались на основании результатов ГИА по этим предметам.

В соответствии с п. 80 Порядка проведения ГИА результаты ГИА признавались удовлетворительными, если обучающиеся по сдаваемым учебным предметам набирали минимальное количество баллов.

Минимальное количество баллов и шкала перевода суммы первичных баллов в пятибалльную систему оценивания за выполнение экзаменационных работ по русскому языку и математике в форме ОГЭ и ГВЭ было утверждено приказом Министерства образования Калининградской области от 21.04.2025 № 500/1 «Об определении минимального количества первичных баллов и обеспечении перевода суммы первичных баллов за экзаменационные работы основного государственного экзамена и государственного выпускного экзамена в пятибалльную систему оценивания Калининградской области в 2025 году».

В целях учета возможностей разных категорий обучающихся: участников без ОВЗ, обучающихся с ОВЗ ГВЭ по русскому языку или математике (письменная форма) традиционно проводился в нескольких форматах.

Выбор формата решался индивидуально с учетом особых образовательных потребностей обучающихся и индивидуальной ситуации развития.

В 2025 году в соответствии с п. 26. Порядка проведения ГИА-9 по обязательным учебным предметам во всех пунктах проведения экзаменов в форме ОГЭ было организовано видеонаблюдение в режиме офлайн.

ГИА проводилась в 30 пунктах проведения экзаменов (далее – ППЭ): в общеобразовательных учреждениях №№ 1, 2, 3 (2 ППЭ), 5, 6, 7, 10, 14, 15, 19, 21, 23, 24, 25, 26, 28, 29, 32 (2 ППЭ), 33, 35, 43, 44, 46, 47, 50, 56, 57, ВСОШ № 17, также было организовано 22 ППЭ на дому и 1 ППЭ на базе ГБУЗ «Противотуберкулёзный диспансер Калининградской области». Кроме того, экзамены по иностранному языку (устная часть), проводились на базе 7 ППЭ, задействованных в ГИА – 11, в те дни, когда там не было экзаменов (ОУ №№ 12, 18, 22, 31, 36, 38, ШИЛИ).

В ППЭ были созданы все условия, отвечающие требованиям проведения государственной аттестации по общеобразовательным программам основного общего образования в форме основного государственного экзамена (далее – ОГЭ) и государственного выпускного экзамена (далее – ГВЭ).

В 2025 году проверка экзаменационных материалов проводилась в пункте проверки экзаменационных работ, организованном на базе МАОУ СОШ № 13, в которой были созданы все условия, отвечающие требованиям для организации работы предметных подкомиссий.

В основной период проведения экзаменов для рассмотрения апелляций участников ГИА о несогласии с выставленными баллами или нарушении Порядка Порядка на базе МАОУ СОШ № 43 была организована работа территориальной конфликтной подкомиссии, в которую было направлено 790 апелляций о несогласии с результатами экзамена. По итогам рассмотрения удовлетворено 358 (45,32%) апелляций участников ГИА (2024 г. – 736 апелляций, удовлетворена 321 или 43,6%; 2023 г. – 753 апелляции, удовлетворена 257 или 34,13%; 2022 г. – 682 апелляции, удовлетворена 301 или 44,13%).

Информация об итогах государственной итоговой аттестации выпускников 9-х классов в 2024- 2025 учебном году.

В 2024 – 2025 учебном году в 9-х классах школ города Калининграда обучалось 6798 школьников (2024 г. – 6497 чел.; 2023 г. – 6078 чел.), в том числе 28 учеников по адаптированным основным образовательным программам для обучающихся с умственной отсталостью (2024 – 37 чел.; 2023 – 42 чел.).

По итогам 2024 – 2025 учебного года из 6770 школьников, обучавшихся по образовательным программам основного общего образования, к ГИА были допущены 6686 обучающихся, что составило 98,76% (2024 г. – 6460; допущено – 6397 чел. (99,01%)).

Не допущены по итогам учебного года к ГИА 83 обучающихся 9-х классов (1,23%) из 20 общеобразовательных учреждений №№ 3 (11), 5 (1), 6 (5), 7 (1), 8 (1), 10 (2), 11 (1), 12 (16), 13 (11), 14 (1), 21 (1), 24 (4), 25 (2), 28 (9), 29 (8), 33 (1), 46 (2), 48 (1), 56 (2), 58 (3) (2024 г. – 63 обучающихся (0,98%) из 17 учреждений; 2023 г. – 47 обучающихся (0,78%) из 14 школ; 2022 г. – 58 обучающихся (1,04%) из 16 учреждений). Из них в связи с ликвидацией академических задолженностей в летний период 75 обучающимся, имеющим допуск к ГИА («зачёт» за итоговое собеседование по русскому языку), предоставлено право пройти ГИА в дополнительный (сентябрьский) период 2025 года.

ГИА проходила в двух формах: основного государственного экзамена (далее – ОГЭ) и государственного выпускного экзамена (далее – ГВЭ).

В основной период в форме ОГЭ проходили аттестацию 6487 выпускников (97,02% от числа допущенных к ГИА) (2024 г. – 6142 чел; 96,01%; 2023 г. – 5761 чел.; 96,19%), в форме ГВЭ – 196 человек (2,93%) (2024 г. – 250; 3,91%; 2023 г. – 223; 3,72%).

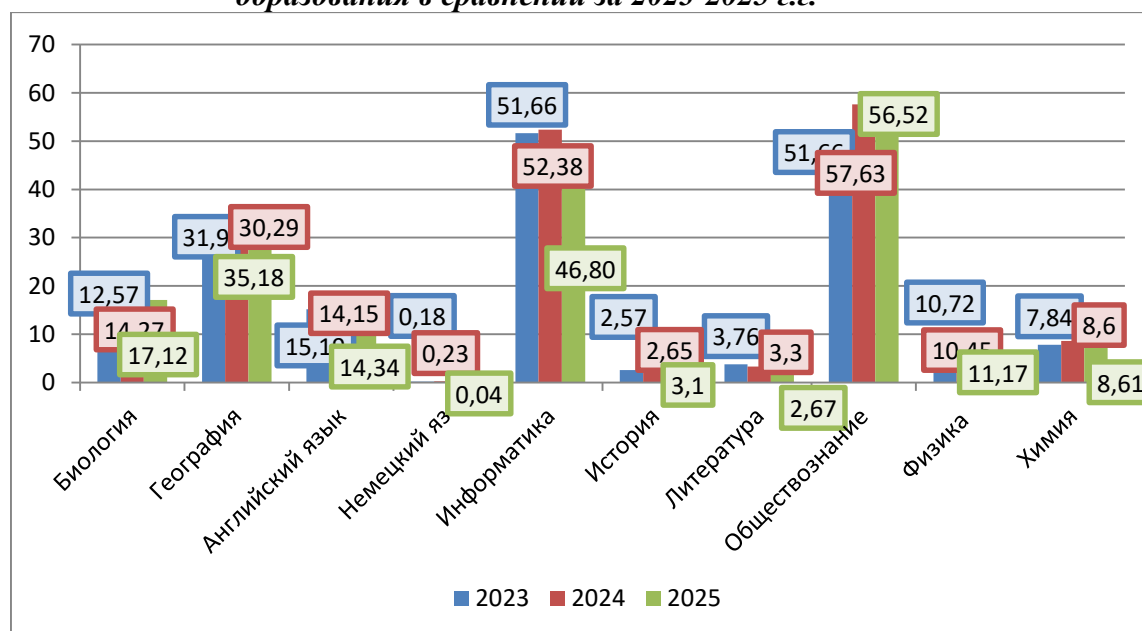
В 2025 году трое обучающихся на основании Постановления Правительства Российской Федерации от 01.02.2025 № 77 «Об особенностях

проведения государственной итоговой аттестации и приема на обучение в 2025 году», приказов Министерства просвещения Российской Федерации и Федеральной службы по надзору в сфере образования и науки от 06.02.2025 № 78/238 «Об особенностях проведения государственной итоговой аттестации при завершении освоения образовательных программ основного общего и среднего общего образования в 2025 году», от 09.02.2024 № 89/208 «Об утверждении особенностей проведения государственной итоговой аттестации по образовательным программам основного общего и среднего общего образования, формы проведения государственной итоговой аттестации и условий допуска к ней в 2023/24, 2024/25, 2025/26 учебных годах» прошли ГИА в форме промежуточной аттестации и получили аттестат об основном общем образовании (обучающиеся из общеобразовательных учреждений №№ 3, 28, 56) (2024 год – 4 выпускника из общеобразовательных учреждений №№ 3, 32, 47, 49).

В текущем году (рисунок 1) из 6769 выпускников выбрали обществознание 3826 участников ГИА (56,52%) (2024 г – 3724 чел.; 57,63%), информатику – 3167 чел. (46,8%) (2024 г. – 3384 чел.; 52,38%), географию – 2381 чел. (35,18%) (2024 г. – 1957 чел.; 30,29%), английский язык – 971 чел. (14,34 %) (2024 г. – 914 чел.; 14,15%), биологию – 1159 чел. (17,12%) (2024 г. – 922 чел.; 14,27%), историю – 210 чел. (3,10%) (2024 г. – 171 чел.; 2,65%), литературу – 181 чел. (2,67%) (2024 г. – 214 чел.; 3,3 %), химию – 583 чел. (8,61%) (2024 г. – 556 чел.; 8,6%), физику – 756 чел. (11,17%) (2024 г. – 675 чел.; 10,45%), немецкий язык – 3 чел. (0,04%) (2024 г. – 15 чел.; 0,23%). Таким образом, и в 2025 году сохранилась тенденция предыдущих лет по выбору учебных предметов для прохождения ГИА.

Рисунок 1

Выбор предметов выпускниками 9-х классов (%) за курс основного общего образования в сравнении за 2023-2025 г.г.



Результаты экзаменов по муниципалитету в (форма ОГЭ и ГВЭ) за 2025 год, а также сведения о минимальном количестве баллов указаны в таблице 2.

Таблица 2

Результаты экзаменов по муниципалитету за 2025 год

Учебный предмет	Форма ОГЭ			Форма ГВЭ		
	Минимальное количество баллов для успешной сдачи экзамена	Численность	Средний балл (с учётом передачи в летний период)	Минимальное количество баллов для успешной сдачи экзамена	Численность	Средний балл (с учётом передачи в летний период)
Русский язык	15	6484	3,61	5	192	4,07
Математика	8 (не менее 2 из 8 получено за выполнение заданий по геометрии)	6483	3,85	Номера вариантов №№ 100, 200 - 4 балла , номера вариантов № 300 - 3 балла	195	3,81
Биология	13	1149	3,83	9	4	3,25
География	12	2313	4,06	6	25	3,36
Английский язык	29	967	4,32	Номера вариантов №№ 100, 400 - 11 баллов , номера вариантов № 500 - 12 баллов	0	0
Немецкий язык	29	3	4,00	11	0	0
Информатика	5	3116	3,84	4	3	3,33
История	11	210	3,89	7	0	0
Литература	16	180	3,86	4	0	0
Обществознание	14	3708	3,59	7	47	3,32
Физика	10	754	3,98	7	1	3,00
Химия	10	557	4,34	7	24	3,04

Средний балл пятибалльной шкалы результатов ГИА выпускников школ города по математике, русскому языку, физике, информатике, географии, обществознанию, биологии, химии выше регионального: по городу средний балл по математике составил 3,85 балла (по региону – 3,79 балла), русскому языку – 3,61 (3,58), физике – 3,98 (3,95), информатике – 3,84 (3,76), географии – 4,06 (4,00), обществознанию – 3,59 (3,55), биологии – 3,83 (3,76), химии – 4,34 (4,28). Ниже региональных показателей результаты по немецкому языку (город – 4,00, регион – 4,64), английскому языку (город – 4,32, регион – 4,37), истории (город – 3,89, регион – 3,94), литературе (город – 3,86, регион – 3,90).

Результаты экзаменов в форме ОГЭ в сравнении с регионом за 2023-2025 г.г. представлены в *таблице 3*.

Таблица 3

**Сравнительные результаты экзаменов в форме ОГЭ
(регион, город) за 2023 – 2025 г.г.**

Предметы /Год	Количество выпускников, участвующих в проведении экзаменов в форме ОГЭ в основной период ГИА						Средний балл (по 5-балльной шкале)					
	Регион			Город			Регион			Город		
	2023	2024	2025	2023	2024	2025	2023	2024	2025	2023	2024	2025
Русский язык	11009	11566	12109	5760	6142	6484	3,80	3,76	3,58	3,85	3,77	3,61
Математика	11010	11564	12108	5761	6140	6483	3,51	3,73	3,79	3,58	3,82	3,85
Биология	1782	2139	2521	752	910	1149	3,83	3,84	3,76	3,91	3,92	3,83
География	4359	4435	4959	1881	1903	2313	3,76	3,92	4,00	3,76	3,99	4,06
Английский язык	1233	1276	1325	917	913	967	4,41	4,45	4,37	4,41	4,46	4,32
Немецкий язык	28	33	14	11	15	3	4,21	4,03	4,64	3,91	3,60	4,00
Французский язык	1	1	-	-	-	-	3,00	5,00	-	-	-	-
Информатика	5564	5891	5811	3115	3344	3116	3,73	3,79	3,76	3,77	3,86	3,84
История	293	320	375	154	167	210	3,70	3,82	3,94	3,68	3,78	3,89
Литература	344	324	290	227	213	180	3,95	3,90	3,90	3,97	3,90	3,86
Обществознание	6522	6600	6560	3331	3607	3708	3,63	3,65	3,55	3,65	3,65	3,59
Физика	1092	1142	1377	637	655	754	3,82	3,83	3,95	3,86	3,88	3,98
Химия	755	934	949	466	535	557	4,35	4,26	4,28	4,32	4,27	4,34

Результаты выпускных экзаменов в форме ОГЭ по русскому языку ниже на 0,16 балла, а по математике выше результатов ОГЭ 2024 года на 0,03 балла (2025 г. – 3,61 и 3,85 балла соответственно; 2024 г – 3,77 и 3,82 балла соответственно).

Анализ результатов экзаменов по предметам по выбору показал, что по пяти учебным предметам средний балл по городу ниже результатов ОГЭ 2024 года: по биологии – 3,83 (2024 г. – 3,92), английскому языку – 4,32 (2024 г. – 4,46), информатике – 3,84 (2024 г. – 3,86), литературе – 3,86 (2024 г. – 3,90), обществознанию – 3,59 (2024 г. – 3,65), а по пяти предметам превышает результаты ОГЭ прошлого года: по географии – 4,06 (2024 г. – 3,99), немецкому языку – 4,00 (2024 г. – 3,60), истории – 3,89 (2024 г. – 3,78), физике – 3,98 (2024 г. – 3,88), химии – 4,34 (2024 г. – 4,27).

По сравнению с результатами 2024 года увеличилось количество обучающихся, получивших «4» и «5», по математике на 2,96% (2025 г. – 72,20%; 2024 г. – 69,24%), географии – 2,19% (2025 г. – 73,71%; 2024 г. – 71,52%), физике – 3,61% (2025 г. – 74,14%; 2024 г. – 70,53%), химии – 1,89% (2025 г. – 82,94%; 2024 г. – 80,75%), немецкому языку – 53,33% (2025 г. – 100%; 2024 г. – 46,67%), истории – 6,05% (2025 г. – 69,52%; 2024 г. – 63,47%) (рисунки 4).

Независимая оценка личных достижений выпускников по освоению содержания программного материала по результатам экзаменов выявила проблемы в организации учебно-воспитательного процесса и уровня преподавания учебных предметов:

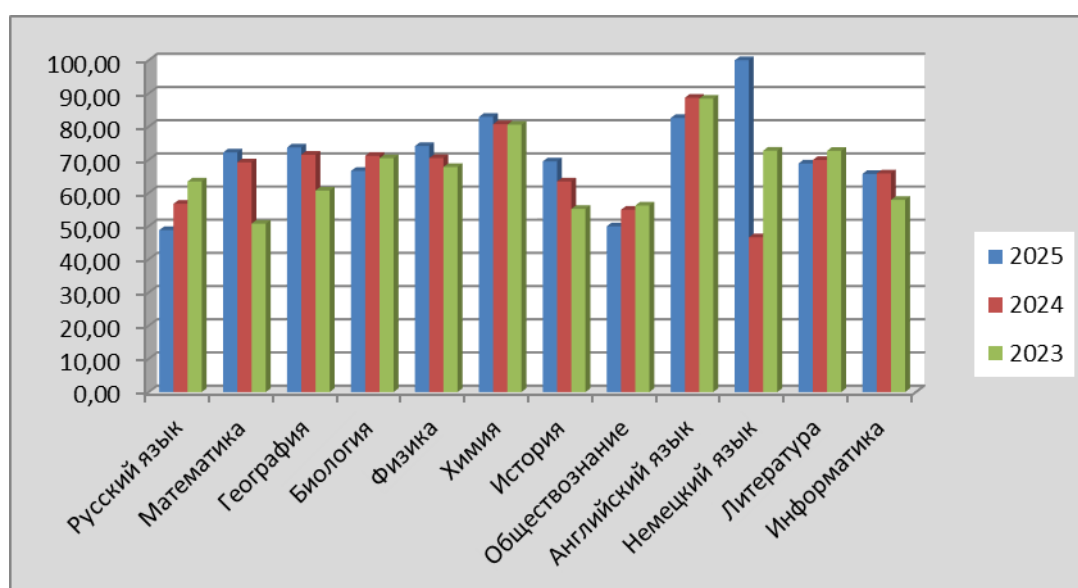
- уменьшение количества обучающихся, получивших «4» и «5» по русскому языку, на 7,93% (2025 г. – 48,82%; 2024 г. – 56,75%), информатике – на 0,16% (2025 г. – 65,75%; 2024 г. – 65,91%), биологии – на 4,54% (2025 г. – 66,67%; 2024 г. – 71,21%), английскому языку – на 6,08% (2025 г. – 82,63%; 2024 г. – 88,71%), обществознанию – на 5,00% (2025 г. – 49,95%; 2024 г. – 54,95%), литературе – на 1,07% (2025 г. – 68,89%; 2024 г. – 69,96%);

- снижение среднего балла по русскому языку на 0,16 б. (2025 г. – 3,61; 2024 г. – 3,77), литературе – на 0,04 б. (2025 г. – 3,86; 2024 г. – 3,90), биологии – на 0,09 б. (2025 г. – 3,83; 2024 г. – 3,92), английскому языку – на 0,14 (2025 г. – 4,32; 2024 г. – 4,46), информатике – на 0,02 б. (2025 г. – 3,84; 2024 г. – 3,86), обществознанию – на 0,06 б. (2025 г. – 3,59; 2024 г. – 3,65);

- по немецкому языку, биологии и литературе ни один из обучающихся не получил максимальный балл.

Рисунок 4

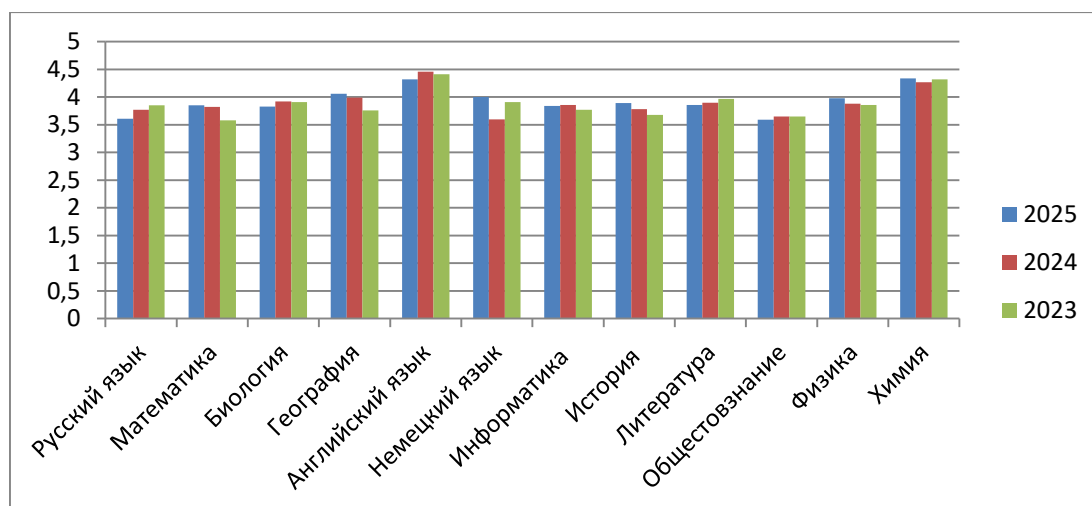
Результаты экзаменов (% обучающихся, получивших «4» и «5») по обязательным предметам, предметам по выбору 2023 – 2025 г.г.



Анализ результатов экзаменов по предметам по выбору (рисунок 5) показал, что по пяти учебным предметам средний балл по городу ниже результатов ОГЭ 2024 года: по биологии – 3,83 (2024 г. – 3,92), английскому языку – 4,32 (2024 г. – 4,46), информатике – 3,84 (2024 г. – 3,86), литературе – 3,86 (2024 г. – 3,90), обществознанию – 3,59 (2024 г. – 3,65), а по пяти предметам превышает результаты ОГЭ прошлого года: по географии – 4,06 (2024 г. – 3,99), немецкому языку – 4,00 (2024 г. – 3,60), истории – 3,89 (2024 г. – 3,78), физике – 3,98 (2024 г. – 3,88), химии – 4,34 (2024 г. – 4,27).

Рисунок 5

Результаты экзаменов по среднему баллу (пятибалльная шкала) за 2023 - 2025 г.г.



Сравнение численности обучающихся (%) по среднему баллу (пятибалльная шкала) по результатам экзаменов и учебного года показало, что наибольшая численность обучающихся, подтвердивших годовую отметку (таблица 6), отмечается по русскому языку (62,82%), английскому языку (62,36%), по математике (58,31%), биологии (54,40%), химии (54,22%), обществознанию (53,96%), физике (52,79%), информатике (52,37%).

Таблица 6

Результаты ГИА, 2025 г. Сравнение доли обучающихся (%) по муниципалитету, подтвердивших годовую отметку, получивших отметки выше и ниже годовой на экзаменах (ОГЭ)

Предметы	Подтвердили годовую отметку(%)		Получили отметку выше годовой (%)		Получили отметку ниже годовой(%)	
	2024 г.	2025 г.	2024 г.	2025 г.	2024 г.	2025 г.
Русский язык	61,93	62,82	21,69	13,99	16,38	23,19
Математика	59,54	58,31	29,22	29,92	11,24	11,77
Биология	57,47	54,40	12,42	14,96	30,11	30,64
География	52,29	46,82	32,58	38,44	15,13	14,74
Английский язык	65,61	62,36	12,71	8,58	21,69	29,06
Немецкий язык	33,33	33,33	0	0	66,67	66,67
Информатика	56,91	52,37	15,25	16,98	27,84	30,65
История	37,72	47,14	15,57	8,57	46,71	44,29
Литература	37,09	38,89	7,98	6,11	54,93	55,00
Обществознание	54,81	53,96	14,06	11,76	31,13	34,28

Физика	59,85	52,79	10,69	15,65	29,47	31,56
Химия	54,21	54,22	26,36	26,75	19,44	19,03

По результатам экзаменов в форме ОГЭ максимальные баллы по отдельным предметам получили 355 выпускников, что составило 5,31% от числа допущенных к ГИА участников, сдающих экзамены в форме ОГЭ (2024 г. – 367 человек; 5,97%; 2023 г. – 217 человек; 3,62), в том числе по русскому языку – 59 человек (2024 г. – 131; 2023 г. – 75), по информатике – 75 (2024 г. – 118; 2023 г. – 108), по химии – 39 (2024 г. – 6; 2023 г. – 8), математике – 24 (2024 г. – 25; 2023 г. – 14), литературе – 0 (2024 г. – 1; 2023 г. – 2), английскому языку – 24 (2024 г. – 24; 2023 г. – 3), географии – 110 (2024 г. – 40; 2023 г. – 13), обществознанию – 21 (2024 г. – 21; 2023 г. – 12), истории – 1 (2024 г. – 1; 2023 г. – 0), физике – 2 (2024 г. – 0; 2023 г. – 1).

Наибольшее количество участников экзаменов, получивших максимальные баллы по отдельным предметам, – это выпускники лицеев №№ 18 (12 человек), 23 (40 человек), гимназий №№ 32 (27 человек), 40 (31 человек), школ №№ 4 (14 человек), 33 (13 человек), 50 (14 человек), 56 (16 человек), 57 (21 человек), 58 (17 человек) (2024 г. – ОУ №№ 23 (36 человек), 32 (26 человек), 56 (22 человека), 40 (20 человек), 57 (15 человек), 49 (14 человек), 22 (14 человек), 58 (12 человек) 29 (11 человек), 46 (10 человек)).

Максимальный балл по двум учебным предметам получили 37 обучающихся из 18 общеобразовательных учреждений №№ 1 (1), 2 (2), 9 (1), 10 (1), 18 (2), 19 (1), 23 (7), 25 (1), 31 (1), 32 (5), 33 (4), 35 (2), 40 (3), 46 (1), 47 (1), 50 (1), 56 (2), 57 (1) (2024 г. – 35 обучающихся из 23 общеобразовательных учреждений №№ 2 (1), 3 (2), 4 (1), 6 (1), 8 (1), 14 (1), 18 (1), 22 (3), 23 (5), 28 (1), 29 (1), 32 (3), 33 (1), 35 (1), 38 (1), 40 (3), 44 (1), 46 (1), 49 (1), 50 (2), 56 (2), 57 (1), 58 (1)).

В 2025 году четыре выпускника из общеобразовательных учреждений №№ 23, 32, 47, 56 получили на ГИА максимальные баллы по трём учебным предметам – русский язык, математика, информатика, обществознание, физика (в 2024 году 4 выпускника из общеобразовательных учреждений №№ 22, 23, 32, 46 получили на ГИА максимальные баллы по трём учебным предметам – русский язык, математика, информатика, английский язык, география).

В форме ГВЭ сдавали экзамены 196 человек (2,93 % от всех допущенных к ГИА) (2024 г. – 250; 3,91; 2023 г. – 223; 3,72%; 2022 г. – 211; 3,84%) из 36 общеобразовательных учреждений (таблица 7).

Таблица 7

**Сведения о численности обучающихся, сдающих экзамены
в форме ГВЭ за 2023- 2025 г.г.**

Предметы /Год	Численность обучающихся, сдающих экзамены			Кол-во сдававших (% от допущенных)		
	2023 г.	2024 г.	2025 г.	2023 г.	2024 г.	2025 г.

Русский язык	223	248	192	3,72	3,88	2,87
Математика	223	250	195	3,72	3,91	2,92
Биология	7	1	4	0,12	0,016	0,06
География	44	27	25	0,74	0,42	0,37
Английский язык	0	0	0	0	0	0
Немецкий язык	0	0	0	0	0	0
Информатика	3	0	3	0,05	0	0,045
История	0	0	0	0	0	0
Литература	0	0	0	0	0	0
Обществознание	36	63	47	0,60	0,98	0,7
Физика	10	18	1	0,17	0,28	0,015
Химия	7	19	24	0,12	0,3	0,36

В форме ГВЭ средний балл по муниципалитету по математике составил 3,81 (2024 г. – 3,56; 2023 г. – 3,65); по русскому языку – 4,07 (2024 г. – 3,97; 2023 г. – 4,07), что выше результатов 2024 года на 0,25 и 0,10 баллов соответственно.

В 2025 году средние баллы за экзамен по русскому языку достигли качественных показателей в двух общеобразовательных учреждениях №№ 23, 32 (2024 г. – 9 учреждений: ОУ №№ 7, 10, 17, 18, 22, 23, 32, 40, 49; 2023 г. – 8 учреждений: ОУ №№ 17, 23, 31, 32, 40, 47, 49, 58), за экзамен по математике в десяти общеобразовательных учреждениях №№ 1, 2, 17, 18, 22, 23, 32, 40, 49, КМЛ (2024 г. – 11 учреждений: ОУ №№ 1, 6, 17, 18, 22, 23, 25, 32, 40, 49, 58; 2023 г. – 2 учреждения: ОУ №№ 23, 49).

В 2025 году в ходе проведения ГИА нарушения Порядка не зафиксированы (в 2024 году за нарушение Порядка были удалены два обучающихся МАОУ СОШ № 33).

В период проведения экзаменов для рассмотрения апелляций участников ГИА о несогласии с выставленными баллами или нарушении Порядка на базе МАОУ СОШ № 43 была организована работа территориальной конфликтной подкомиссии, в которую было направлено 790 апелляций о несогласии с результатами экзамена. По итогам рассмотрения удовлетворено 358 (45,32%) апелляций участников ГИА (2024 г. – 736 апелляций, удовлетворена 321, или 43,6%; 2023 г. – 753 апелляции, удовлетворены 257, или 34,13%; 2022 г. – 682 апелляции, удовлетворена 301 или 44,13%) (таблица 8).

Таблица 8

Информация о работе территориальной конфликтной подкомиссии, 2025, 2024 г.г.

Предмет	Количество поданных апелляций		Изменены результаты экзамена		Результаты рассмотрения апелляций оставлены без изменений	
	2025	2024	2025	2024	2025	2024
Математика	49	43	0	2 (повышение первичного балла)	49	41

Русский язык	313	346	258 (повышение первичного балла)	247 (повышение первичного балла)	55	99
Литература	8	20	5 (повышение первичного балла)	10 (повышение первичного балла)	3	10
Обществознание	216	138	69 (повышение первичного балла)	33 (повышение первичного балла)	147	105
Информатика	76	93	8 (повышение первичного балла)	12 (повышение первичного балла)	68	81
Химия	6	6	3 (повышение первичного балла)	1 (повышение первичного балла)	3	5
Физика	34	24	3 (повышение первичного балла)	3 (1 – с повышением, 2 – с понижением первичного балла)	31	21
Биология	21	18	3 (повышение первичного балла)	4 (повышение первичного балла)	18	14
История	8	6	2 (повышение первичного балла)	4 (повышение первичного балла)	6	2
Английский язык	35	17	7 (повышение первичного балла)	3 (повышение первичного балла)	28	14
Немецкий язык	0	1	0	0	0	1
География	24	24	0	2(повышение первичного балла)	24	22
ИТОГО	790	736	358 (45,32%)	321 (43,6%)	432 (54,68%)	415 (56,39%)

По итогам ГИА получили аттестат об основном общем образовании 6453 выпускника или 96,52% из числа допущенных к экзаменам (2024 г. – 6225 чел.; 97,31%; 2023 г. – 5589 чел.; 93,32%), свидетельство об обучении - 28 обучающихся (2024 г. – 37 человек; 2023 г. – 42 человека).

Вместе с тем, независимая оценка личных достижений выпускников по освоению содержания программного материала по результатам ГИА-9 выявила ряд проблем в организации учебно-воспитательного процесса и уровня преподавания учебных предметов:

1. По итогам учебного года к ГИА основного периода были не допущены 83 обучающихся 9-х классов (1,23%) из 20 общеобразовательных учреждений №№ 3 (11), 5 (1), 6 (5), 7 (1), 8 (1), 10 (2), 11 (1), 12 (16), 13 (11), 14 (1), 21 (1), 24 (4), 25 (2), 28 (9), 29 (8), 33 (1), 46 (2), 48 (1), 56 (2), 58 (3) (2024 г. – 63 выпускника 9-х классов (0,98%) из 17 общеобразовательных учреждений №№ 3 (15), 4 (1), 7 (3), 11 (1), 12 (7), 13 (1), 14 (1), 15 (1), 21 (1), 24 (4), 25 (4), 28 (17), 29 (1), 31 (1),

56 (3), 57 (1), 58 (1); 2023 г. - 47 обучающихся 9-х классов (0,78%) из 14 общеобразовательных учреждений №№ 6 (1), 10 (1), 11 (4), 13 (4), 16 (3), 24 (12), 25 (2), 28 (7), 29 (1), 33 (1), 39 (5), 44 (1), 56 (3), 58 (2) (2022 г. – 58 обучающихся (1,04%) из 16 учреждений №№ 3 (2), 10 (2), 11 (2), 13 (4), 16 (6), 21 (1), 24 (2), 25 (3), 28 (17), 29 (3), 36 (1), 39 (4), 46 (1), 50 (5), 56 (4), 58 (1) (2021 г. – 23 обучающихся 9-х классов (0,4%) из 13 общеобразовательных учреждений: №№ 4 (1), 10 (1), 11 (1), 16 (3), 21 (1), 24 (1), 25 (1), 28 (8), 29 (1), 39 (1), 50 (2), 56 (1), 57 (1) (2019 г. – 52 обучающихся (1%) из 23 учреждений: (№№ 3(2), 4(1), 5(1), 6 (1), 7(1), 9 (2), 10 (2), 11(5), 14(2), 16(3), 21(2), 24(1), 28(2), 29(2), 35(3), 36(6), 38(3), 39(3), 44(3), 45(2), 48(2), 50(1), 56(2)). Из них в связи с ликвидацией академических задолженностей в летний период 75 обучающимся, имеющим допуск к ГИА («зачёт» за итоговое собеседование по русскому языку), предоставлено право пройти ГИА в дополнительный (сентябрьский) период 2025 года.

2. По результатам государственной итоговой аттестации с учетом пересдачи экзаменов в дополнительный (летний) период наличие неудовлетворительных отметок отмечается по всем предметам, кроме немецкого языка.

Первичные результаты экзаменов (таблица 9) 2025 года (основной период) по количеству обучающихся, не преодолевших порог «2» в основной период прохождения государственной итоговой аттестации, показывают ухудшение показателей по химии, физике, биологии, информатике, обществознанию, английскому языку, географии, что указывает на низкий уровень качества обучения определенной части обучающихся (таблица 9).

Таблица 9
Показатели по результатам экзаменов по основному периоду прохождения ГИА по количеству обучающихся, не преодолевших порог «2» (ОГЭ)

Предмет	Общая численность обучающихся (показатели по основному периоду прохождения ГИА)			Получили двойки за экзамены в основной период ГИА-9		
	2025	2024	2023	2025	2024	2023
Русский язык	6464	6142	5760	290 (4,49%)	348 (5,67%)	141 (2,45%)
Математика	6463	6140	5761	578 (8,94%)	597 (9,72%)	853 (14,81%)
Химия	554	535	466	25 (4,51%)	19 (3,55%)	15 (3,22%)
Физика	753	655	637	28 (3,72%)	12 (1,83%)	7 (1,09%)
Биология	1144	910	752	43 (2,66%)	24 (2,64%)	13 (1,73%)
Информатика	3111	3344	3115	244 (7,84%)	180 (5,38%)	205 (6,58%)
Обществознание	3700	3607	3331	466 (12,59%)	294 (8,79%)	167 (5,01%)
История	210	167	154	12 (5,71%)	20 (11,97%)	11 (7,14%)
Английский язык	961	913	917	22 (2,29%)	13 (1,42%)	11 (1,20%)
Немецкий язык	3	15	11	0	2 (13,33%)	1 (9,09%)
География	2307	1903	1881	221 (9,58%)	177 (9,30%)	199 (10,57%)

Литература	180	213	227	12 (6,67%)	22 (10,33%)	10 (4,40%)
------------	-----	-----	-----	------------	-------------	------------

По результатам ГИА с учетом пересдачи экзаменов в дополнительный (летний) период наличие неудовлетворительных результатов отмечается по всем предметам, кроме немецкого языка: получили неудовлетворительный результат по математике 192 выпускника (2024 г. – 131 человек; 2023 г. – 129 человек; 2022 г. – 48 человек; 2021 г. – 8 человек; 2019 г. – 60 обучающихся), химии – 3 (2024 г. – 0; 2023 г. – 3; 2022 г. – 0; 2019 г. – 1), по русскому языку – 84 (2024 г. – 84; 2023 г. – 45; 2022 г. – 21; 2021 г. – 2; 2019 г. – 18), обществознанию – 102 (2024 г. – 101; 2023 г. – 76; 2022 г. – 39; 2019 г. – 48), истории – 2 (2024 г. – 6; 2023 г. – 1; 2022 г. – 1; 2019 г. – 2), информатике – 76 (2024 г. – 69; 2023 г. – 68; 2022 г. – 19; 2019 г. – 14), биологии – 19 (2024 г. – 10; 2023 г. – 9; 2022 г. – 4; 2019 г. – 14), литературе – 1 (2024 г. – 1; 2023 г. – 2; 2022 г. – 2; 2019 г. – 1), физике – 2 (2024 г. – 3; 2023 г. – 2; 2022 г. – 1; 2019 г. – 2), географии – 98 (2024 г. – 61; 2023 г. – 76; 2022 г. – 19; 2019 г. – 40), английскому языку – 3 (2024 г. – 3; 2023 г. – 2; 2022 г. – 3; 2019 г. – 0), в том числе по трём предметам – 116 обучающихся (2024 г. – 89 человек; 2023 г. – 87) из 33 общеобразовательных учреждений №№ 3 (7), 4 (6), 6 (1), 7 (3), 8 (2), 9 (11), 10 (1), 11 (7), 12 (4), 13 (2), 15 (3), 18 (1), 19 (2), 21 (3), 22 (1), 26 (2), 28 (1), 29 (2), 31 (1), 33 (2), 35 (3), 38 (7), 40 (3), 43 (5), 44 (3), 46 (6), 48 (8), 49 (1), 50 (1), 56 (10), 57 (5), 58 (1), КМЛ (1), по четырём предметам – 39 выпускников (2024 г. – 41 человек; 2023 г. – 21) из 20 общеобразовательных учреждений №№ 3 (1), 4 (5), 5 (1), 8 (1), 11 (1), 12 (2), 21 (2), 24 (1), 26 (1), 28 (2), 29 (5), 31 (1), 33 (1), 35 (2), 38 (2), 46 (1), 48 (3), 56 (4), 57 (1), 58 (2). Данные обучающиеся сдают экзамены в сентябре текущего года.

С учетом пересдачи экзаменов в летний период получили документ об образовании все выпускники, допущенные к прохождению ГИА, из 7 общеобразовательных учреждений: №№ 1, 2, 14, 23, 32, 47, ВСОШ № 17 (в 2024 году из 12 общеобразовательных учреждений: №№ 6, 17, 22, 23, 25, 31, 32, 35, 36, 49, КМЛ, ВСОШ № 17; 2023 г. – 9 ОУ №№ 1, 18, 23, 24, 25, 40, 47, 59, ВСОШ № 17).

Всего в дополнительном (сентябрьском) периоде ГИА запланировано участие 304 выпускников школ города Калининграда (2024 г. – 221 человек; 2023 г. – 210 обучающихся), из них – 155 обучающихся (2024 г. – 130 обучающихся; 2023 г. – 108 человек), получивших неудовлетворительный результат по трём и более учебным предметам, 4 – не прошедших ГИА в основной период по уважительной причине, а также 74 человека, допущенных к ГИА в связи с ликвидацией академических задолженностей в летний период (четыре выпускника школ города Калининграда не участвуют в ГИА дополнительного периода в связи с выбытием за пределы Калининградской области) (выпускница МАОУ СОШ № 38, получившая три двойки в основной период, выпускники МАОУ гимназии № 40 им. Ю.А. Гагарина, МАОУ СОШ № 58, не участвовавшие в ГИА основного периода по уважительной причине, выпускник МАОУ СОШ № 12 ликвидировавший академические задолженности и допущенный к участию ГИА в дополнительный период) (2024 г. – 49 обучающихся; 2023 г. – 37 человек).

Также для участия в ГИА дополнительного (сентябрьского) периода в школы города зачислено 7 выпускников, прибывших из общеобразовательных учреждений Калининградской области и других регионов Российской Федерации, которые получили неудовлетворительные результаты за экзамены в основной период ГИА.

В общеобразовательных учреждениях в летний период в соответствии с индивидуальными планами была организована работа с обучающимися, которые получили двойки на ГИА, либо не прошли аттестацию, а также с обучающимися, которые были не допущены к прохождению государственной итоговой аттестации.

3. Во всех подведомственных общеобразовательных учреждениях были выпускники, получившие неудовлетворительные отметки в основной период ГИА (с 21 мая по 16 июня 2025 года).

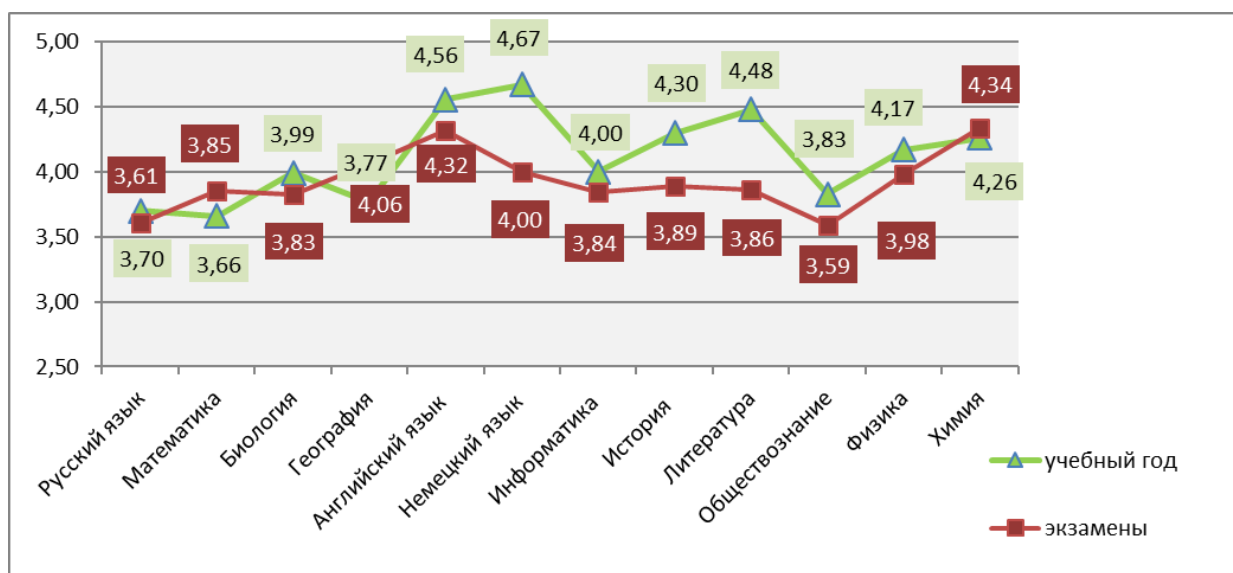
4. В сравнении с 2024 годом наблюдается снижение среднего балла по русскому языку на 0,16 баллов (2025 г. – 3,61; 2024 г. – 3,77), литературе – на 0,04 б. (2025 г. – 3,86; 2024 г. – 3,90), биологии – на 0,09 б. (2025 г. – 3,83; 2024 г. – 3,92), английскому языку – на 0,14 (2025 г. – 4,32; 2024 г. – 4,46), информатике – на 0,02 б. (2025 г. – 3,84; 2024 г. – 3,86), обществознанию – на 0,06 б. (2025 г. – 3,59; 2024 г. – 3,65), уменьшение количества обучающихся, получивших «4» и «5» по русскому языку, на 7,93% (2025 г. – 48,82%; 2024 г. – 56,75%), информатике – на 0,16% (2025 г. – 65,75%; 2024 г. – 65,91%), биологии – на 4,54% (2025 г. – 66,67%; 2024 г. – 71,21%), английскому языку – на 6,08% (2025 г. – 82,63%; 2024 г. – 88,71%), обществознанию – на 5,00% (2025 г. – 49,95%; 2024 г. – 54,95%), литературе – на 1,07% (2025 г. – 68,89%; 2024 г. – 69,96%).

5. Ни один из участников ГИА-9 не получил максимального балла по немецкому языку, литературе и биологии.

6. Низкий уровень контрольно-оценочной деятельности ученика и учителя, недостаточный уровень психологической подготовленности обучающихся к прохождению государственной итоговой аттестации на уровне общеобразовательного учреждения подтверждается результатами соответствия годовых и экзаменационных отметок (*рисунок 10*).

Рисунок 10

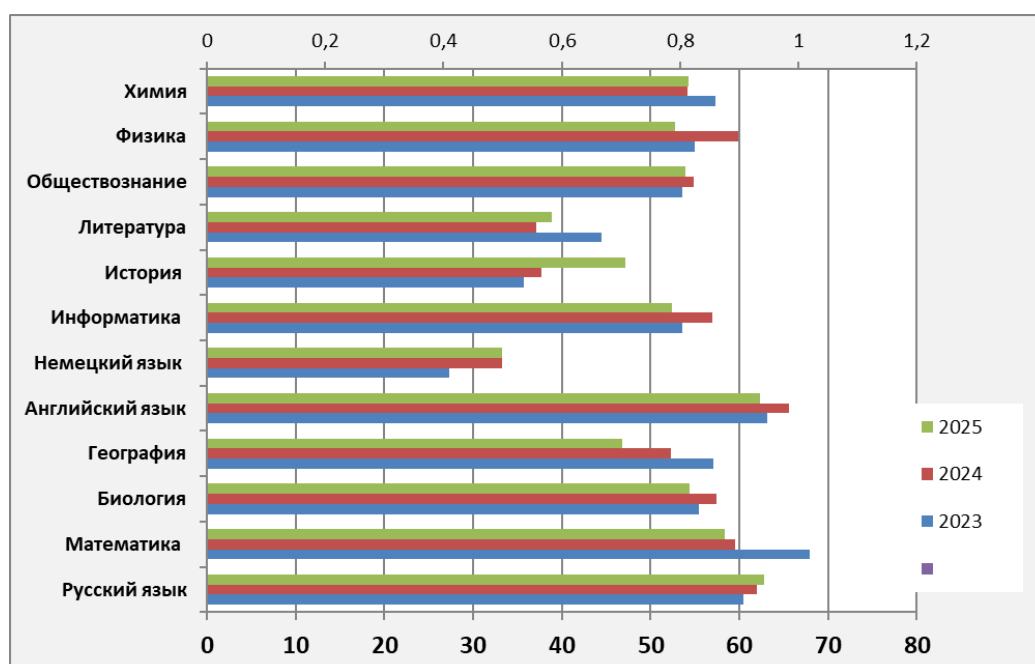
Результаты экзаменов 2025 г. Сравнение годовых и экзаменационных отметок по обязательным предметам и предметам по выбору (ОГЭ)



Так, доля выпускников, подтвердивших на экзамене годовую отметку (рисунок 11), по русскому языку, составляет 62,82% (2024 г. – 61,93%; 2023 г. – 60,42%), математике – 58,31% (2024 г. – 59,54%; 2023 г. – 67,87%), информатике – 52,37% (2024 г. – 56,91%; 2023 г. – 53,52%), физике – 52,79% (2024 г. – 59,85%; 2023 г. – 54,95%), географии – 46,82% (2024 г. – 52,29%; 2023 г. – 57,04%), обществознанию – 53,96% (2024 г. – 54,81%; 2023 г. – 59,53%), биологии – 54,40% (2024 г. – 57,47%; 2023 г. – 55,45%), химии – 54,22% (2024 г. – 54,21%; 2023 г. – 57,30), английскому языку – 62,36% (2024 г. – 65,61%; 2023 г. – 63,14%), немецкому языку – 33,33% (2024 г. – 33,33%; 2023 г. – 27,27%), литературе – 38,89% (2024 г. – 37,09%; 2023 г. – 44,49%), истории – 47,14% (2024 г. – 37,72%; 2023 г. – 35,71%).

Рисунок 11

Численность обучающихся (%), подтвердивших годовую отметку, по результатам экзаменов за 2023, 2024, 2025 г.г.



7. В число 10-ти школ города, показавших низкие результаты по среднему баллу, вошли:

- по русскому языку – ОУ №№ 3, 9, 11, 12, 15, 19, 24, 25, 26, 48;
- по математике – ОУ №№ 3, 9, 13, 15, 19, 21, 28, 38, 43, 48.

Выводы:

Сравнительный анализ результатов итоговой аттестации выпускников 9 классов за последние три года (2023-2025 г.г.) показал, что созданные нормативно-правовые, информационные, учебно-материальные и кадровые условия в целом способствуют выполнению программных требований ФГОС основного общего образования в общеобразовательных учреждениях города.

Сохраняется устойчивая динамика результатов итоговой аттестации выпускников 9 классов городского округа «Город Калининград» в региональной системе образования. Так, рейтинговая оценка результатов основного государственного экзамена школ города по среднему баллу пятибалльной шкалы по основным предметам (русский язык, математика) превышает показатели региональной системы образования.

Результаты выпускных экзаменов в форме ОГЭ по русскому языку ниже на 0,16 балла, а по математике выше результатов ОГЭ 2024 года на 0,03 балла (2025 г. – 3,61 и 3,85 балла соответственно; 2024 г – 3,77 и 3,82 балла соответственно).

Анализ результатов экзаменов по предметам по выбору показал, что по пяти учебным предметам средний балл по городу ниже результатов ОГЭ 2024 года: по биологии – 3,83 (2024 г. – 3,92), английскому языку – 4,32 (2024 г. – 4,46), информатике – 3,84 (2024 г. – 3,86), литературе – 3,86 (2024 г. – 3,90), обществознанию – 3,59 (2024 г. – 3,65), а по пяти предметам превышает результаты ОГЭ прошлого года: по географии – 4,06 (2024 г. – 3,99), немецкому языку – 4,00 (2024 г. – 3,60), истории – 3,89 (2024 г. – 3,78), физике – 3,98 (2024 г. – 3,88), химии – 4,34 (2024 г. – 4,27).

В тройку наиболее востребованных выпускниками предметов вошли: обществознание, информатика, география. Кроме того, за последние три года наблюдается рост количества выпускников 9-х классов, выбирающих для сдачи ГИА предметы естественно-научного цикла (физика, химия, биология).

По результатам ГИА аттестат с отличием получили 446 выпускников, что составило 6,91 % от общего количества выпускников, получивших аттестаты (2024 год – 414 чел.; 6,65%; 2023 г. – 360 чел.; 6,44%; 2022 г. – 374 чел.; 6,89%).

По результатам экзаменов в форме ОГЭ максимальные баллы по отдельным предметам получили 355 выпускников, что составило 5,31% от числа допущенных к ГИА участников, сдающих экзамены в форме ОГЭ (2024 г. – 367 человек; 5,97%; 2023 г. – 217 человек; 3,62), в том числе по русскому языку – 59 человек (2024 г. – 131; 2023 г. – 75), по информатике – 75 (2024 г. – 118; 2023 г. – 108), по химии – 39 (2024 г. – 6; 2023 г. – 8), математике – 24 (2024 г. – 25; 2023 г. – 14), литературе – 0 (2024 г. – 1; 2023 г. – 2), английскому языку – 24 (2024 г.

– 24; 2023 г. – 3), географии – 110 (2024 г. – 40; 2023 г. – 13), обществознанию – 21 (2024 г. – 21; 2023 г. – 12), истории – 1 (2024 г. – 1; 2023 г. – 0), физике – 2 (2024 г. – 0; 2023 г. – 1).

Наибольшее количество участников экзаменов, получивших максимальные баллы по отдельным предметам, – это выпускники лицеев №№ 18 (12 человек), 23 (40 человек), гимназий №№ 32 (27 человек), 40 (31 человек), школ №№ 4 (14 человек), 33 (13 человек), 50 (14 человек), 56 (16 человек), 57 (21 человек), 58 (17 человек) (2024 г. – ОУ №№ 23 (36 человек), 32 (26 человек), 56 (22 человека), 40 (20 человек), 57 (15 человек), 49 (14 человек), 22 (14 человек), 58 (12 человек) 29 (11 человек), 46 (10 человек)).

Максимальный балл по двум учебным предметам получили 37 обучающихся из 18 общеобразовательных учреждений №№ 1 (1), 2 (2), 9 (1), 10 (1), 18 (2), 19 (1), 23 (7), 25 (1), 31 (1), 32 (5), 33 (4), 35 (2), 40 (3), 46 (1), 47 (1), 50 (1), 56 (2), 57 (1) (2024 г. – 35 обучающихся из 23 общеобразовательных учреждений №№ 2 (1), 3 (2), 4 (1), 6 (1), 8 (1), 14 (1), 18 (1), 22 (3), 23 (5), 28 (1), 29 (1), 32 (3), 33 (1), 35 (1), 38 (1), 40 (3), 44 (1), 46 (1), 49 (1), 50 (2), 56 (2), 57 (1), 58 (1)).

В 2025 году четыре выпускника из общеобразовательных учреждений №№ 23, 32, 47, 56 получили на ГИА максимальные баллы по трём учебным предметам – русский язык, математика, информатика, обществознание, физика (в 2024 году 4 выпускника из общеобразовательных учреждений №№ 22, 23, 32, 46 получили на ГИА максимальные баллы по трём учебным предметам – русский язык, математика, информатика, английский язык, география).

Так же, как и в прошлом году, во всех подведомственных общеобразовательных учреждениях были выпускники, получившие неудовлетворительные отметки в основной период ГИА (с 21 мая по 16 июня 2025 года).

В 2025 году средние баллы за экзамен по русскому языку достигли качественных показателей в двух общеобразовательных учреждениях №№ 23, 32 (2024 г. – 9 учреждений: ОУ №№ 7, 10, 17, 18, 22, 23, 32, 40, 49; 2023 г. – 8 учреждений: ОУ №№ 17, 23, 31, 32, 40, 47, 49, 58), за экзамен по математике в десяти общеобразовательных учреждениях №№ 1, 2, 17, 18, 22, 23, 32, 40, 49, КМЛ (2024 г. – 11 учреждений: ОУ №№ 1, 6, 17, 18, 22, 23, 25, 32, 40, 49, 58; 2023 г. – 2 учреждения: ОУ №№ 23, 49).

Независимая оценка качества образования выпускников выявила негативные стороны в управлении образовательным учебно-воспитательным процессом и организованной подготовке к ГИА.

Уровень усвоения программного материала отдельной части выпускников не отвечает нормативным требованиям.

1. По итогам учебного года к ГИА основного периода были не допущены 83 обучающихся 9-х классов (1,23%) из 20 общеобразовательных учреждений (2024 г. – 63 выпускника 9-х классов (0,98%) из 17 школ; 2023 г. – 47 обучающихся 9-х классов (0,78%) из 14 школ; 2022 г. – 58 обучающихся (1,04%) из 16 учреждений; 2021 г. – 23 обучающихся 9-х классов (0,4%) из 13

общеобразовательных учреждений; 2019 г. – 52 обучающихся (1%) из 23 учреждений). Из них в связи с ликвидацией академических задолженностей в летний период 75 обучающимся, имеющим допуск к ГИА («зачёт» за итоговое собеседование по русскому языку), предоставлено право пройти ГИА в дополнительный (сентябрьский) период 2025 года (2024 г – 50 человек; 2023 г. – 37 человек; 2022 г. – 46 человек; 2021 г. – 20 человек).

2. В число 10-ти школ города, показавших низкие результаты по среднему баллу, вошли:

- по русскому языку – ОУ №№ 3, 9, 11, 12, 15, 19, 24, 25, 26, 48;
- по математике – ОУ №№ 3, 9, 13, 15, 19, 21, 28, 38, 43, 48.

3. По результатам ГИА с учетом пересдачи экзаменов в дополнительный (летний) период наличие неудовлетворительных результатов отмечается по всем предметам, кроме немецкого языка (2025 г. – 0 человек; 2024 г. – 0 человек; 2023 г. – 0; 2022 г. – 0): получили неудовлетворительный результат по математике – 192 выпускника (2024 г. – 131 человек; 2023 г. – 129 человек; 2022 г. – 48 человек; 2021 г. – 8 человек; 2019 г. – 60 обучающихся), химии – 3 (2024 г. – 0; 2023 г. – 3; 2022 г. – 0; 2019 г. – 1), по русскому языку – 84 (2024 г. – 84; 2023 г. – 45; 2022 г. – 21; 2021 г. – 2; 2019 г. – 18), по обществознанию – 102 (2024 г. – 101; 2023 г. – 76; 2022 г. – 39; 2019 г. – 48), по истории – 2 (2024 г. – 6; 2023 г. – 1; 2022 г. – 1; 2019 г. – 2), по информатике – 76 (2024 г. – 69; 2023 г. – 68; 2022 г. – 19; 2019 г. – 14), по биологии – 19 (2024 г. – 10; 2023 г. – 9; 2022 г. – 4; 2019 г. – 14), по литературе – 1 (2024 г. – 1; 2023 г. – 2; 2022 г. – 2; 2019 г. – 1), по физике – 2 (2024 г. – 3; 2023 г. – 2; 2022 г. – 1; 2019 г. – 2), по географии – 98 (2024 г. – 61; 2023 г. – 76; 2022 г. – 19; 2019 г. – 40), по английскому языку – 3 (2024 г. – 3; 2023 г. – 2; 2022 г. – 3; 20219 г. – 0), в том числе по трём предметам – 116 обучающихся (2024 г. – 89 человек; 2023 г. – 87; 2022 – 29 человек) из 33 общеобразовательных учреждений №№ 3 (7), 4 (6), 6 (1), 7 (3), 8 (2), 9 (11), 10 (1), 11 (7), 12 (4), 13 (2), 15 (3), 18 (1), 19 (2), 21 (3), 22 (1), 26 (2), 28 (1), 29 (2), 31 (1), 33 (2), 35 (3), 38 (7), 40 (3), 43 (5), 44 (3), 46 (6), 48 (8), 49 (1), 50 (1), 56 (10), 57 (5), 58 (1), КМЛ (1), по четырём предметам – 39 выпускников (2024 г. – 41 человек; 2023 г. – 21; 2022 г. – 11 человек) из 20 общеобразовательных учреждений №№ 3 (1), 4 (5), 5 (1), 8 (1), 11 (1), 12 (2), 21 (2), 24 (1), 26 (1), 28 (2), 29 (5), 31 (1), 33 (1), 35 (2), 38 (2), 46 (1), 48 (3), 56 (4), 57 (1), 58 (2).

4. По результатам экзаменов менее 50% выпускников подтвердили годовые отметки (пятибалльная шкала) по географии (46,82%), истории (47,14%), немецкому языку (33,33%), литературе (38,89%); от 50 до 60 % - математике (58,31%), биологии (54,40%), физике (52,79%), химии (54,22%), обществознанию (53,96%), информатике (52,37%); от 60 % и выше – русскому языку (62,82%), английскому языку (62,36%).

5. Доля выпускников, подтвердивших годовую **отметку «5»** по русскому языку (51,48%), английскому языку (68,98%), математике (71,51%), химии (73,02%), географии (76,05%), составляет от 51,48 % до 76,05 %, по немецкому языку (0 %), литературе (29,29%), обществознанию (36,78%), биологии (39,36%), истории (40,23%), физике (42,98%), информатике (47,65%) – 0 % – 42,98%;

подтвердивших годовую **отметку «4»** – по русскому языку (50,53%), биологии (54,61%), информатике (54,76%), литературе (55,07%), истории (56,00%), математике (72,04%), немецкому языку (100,00%) от 50,53% до 100,00%, химии (35,79%), географии (42,25%), обществознанию (47,32%), английскому языку (47,69%), физике (47,73%) – 35,79 – 47,73%; подтвердивших годовую **отметку «3»** – по истории (56,52%), информатике (57,05%), биологии (59,59%), английскому языку (65,38%), обществознанию (70,76%), литературе (75,00%), русскому языку (78,24%) составляет от 56,52% до 78,24%, географии (38,01%), математике (43,33%), химии (45,59%), физике (48,28%), - 38,01% - 48,28%.

Таким образом, анализ статистических данных по результатам государственной итоговой аттестации выпускников позволяет сделать вывод о неполном соответствии реального уровня усвоения программного материала по целому ряду учебных предметов к требованиям ФГОС.

Методическое и психолого-педагогическое сопровождение образовательного процесса с учетом затруднений учителя в организации учебной деятельности на уроке в рамках системно-деятельностного подхода, в формировании умений и навыков, мотивации, использовании различных форм оценивания деятельности обучающихся на уровне общеобразовательного учреждения осуществлялось недостаточно.

Сравнительный анализ результатов государственной итоговой аттестации выпускников 9 классов 2025 года с показателями 2024 и 2023 годов традиционно выделяет главные проблемы управленческой деятельности на 2025-2026 учебный год:

- проблема внутришкольного управления качеством образовательного процесса (с учетом особенностей каждого предмета);
- проблема эффективности повышения квалификации учителей внутри учреждения с ориентацией на конечный результат (урок, процесс воспитания, методическая работа и др.);
- проблема эффективности управления кадровой политики, повышение научного уровня управления.

Как и в предыдущие годы, повышение качества обучения по предметам инвариантной части учебного плана необходимо считать первоочередной задачей и в 2025-2026 учебном году на всех уровнях образования.

В 2025 году, как и в предыдущий период, значительная часть выпускников 9-х классов выбрала экзамены по обществознанию, информатике, географии. Общеобразовательным учреждениям необходимо проанализировать результаты ГИА во взаимосвязи с выбором обучающимися предметов для сдачи экзаменов с профилем обучения, отбором в профильные 10-е классы.

Результаты ГИА позволяют получить информацию не только об уровне образовательной подготовки выпускников по отдельным предметам, о качестве работы учителя, но и об эффективности работы общеобразовательного учреждения.

Результаты ГИА-9 2025 года указывают на существующие в ряде общеобразовательных учреждений проблемные зоны (подготовка обучающихся к ГИА, объективность оценки образовательных результатов, качество преподавания предметов, деятельность методической службы), что указывает на отсутствие системы работы всех структур школы.

По результатам экзаменов по русскому языку, математике в форме ОГЭ (по первичному баллу) низкие результаты показали выпускники 17 общеобразовательных учреждений (№№ 3 (математика), 5 (математика), 8 (математика), 9 (русский язык, математика), 11 (русский язык), 12 (русский язык, математика), 15 (математика), 19 (русский язык, математика), 21 (математика), 24 (русский язык), 26 (русский язык, математика), 28 (математика), 36 (русский язык, математика), 38 (русский язык, математика), 43 (русский язык, математика), 44 (математика), 48 (русский язык, математика)). Самые низкие первичные баллы по математике и русскому языку получили выпускники МАОУ СОШ № 48.

№ п/п	№ ОУ	Средний первичный балл по русскому языку по городу Калининграду – 26,23 балла
1.	9	23,43
2.	11	23,94
3.	12	22,58
4.	19	23,77
5.	24	24,34
6.	26	24,14
7.	36	23,75
8.	38	24,14
9.	43	24,22
10.	44	24,15
11.	48	23,07

№ п/п	№ ОУ	Средний первичный балл по математике по городу Калининграду – 17,07 балла
1.	3	14,70
2.	5	15,48
3.	8	15,48
4.	9	14,76
5.	12	15,14
6.	15	14,72
7.	19	14,97
8.	21	15,36
9.	26	15,30
10.	28	15,11
11.	36	14,97
12.	38	14,97
13.	43	15,36
14.	48	13,52

Обеспечение качества образования является важнейшим показателем развития самих учреждений.

Одна из задач управления качеством школьного образования - создание и эффективное использование условий для продуктивной и творческой работы коллектива, что предполагает психологическую, организационную и методическую подготовку членов коллектива к работе в режиме обеспечения качества образования.

Общеобразовательным учреждениям, чьи выпускники показали стабильно низкие результаты ГИА-9, необходимо провести анализ результатов оценки качества образования, в ходе которого учесть социально экономические условия проживания семей обучающихся, долю детей из социально-неблагополучных семей, социально-экономический состав обучающихся, квалификационный уровень педагогических кадров, материально-техническое обеспечение и т.д.

После проведенного анализа необходимо разработать программы перевода школ с низкими результатами обучения и школ, функционирующих в неблагоприятных социальных условиях, в эффективный режим функционирования по трём направлениям деятельности:

- мониторинг, диагностика и контекстный анализ результатов оценки качества образования;
- повышение уровня профессиональной компетентности педагогических и управленческих кадров общеобразовательного учреждения на основе выявленных профессиональных дефицитов;
- создание системы адресной методической поддержки школ с низкими результатами обучения и школ, функционирующих в сложных социальных условиях.

Общеобразовательным учреждениям, показавшим низкие результаты, необходимо оказывать адресную методическую помощь через возрождение института наставничества, консультантов из числа сотрудников методической службы и ведущих педагогов школ-лидеров.

**СТАТИСТИЧЕСКИЕ РЕЗУЛЬТАТЫ ЭКЗАМЕНОВ В ФОРМЕ ОГЭ
ПО ГОРОДСКОМУ ОКРУГУ «ГОРОД КАЛИНИНГРАД», 2023, 2024, 2025 г.г.**

Предметы	Кол-во участников			Доля (%) участников от общего количества школьников, обучавшимся по ООП			Средний балл (5-балльная шкала)						Соответствие годовых отметок результатам экзамена (%)								
							по итогам года			по результатам экзаменов			Подтвердили			Повысили			Понизили		
	2023	2024	2025	2023	2024	2025	2023	2024	2025	2023	2024	2025	2023	2024	2025	2023	2024	2025	2023	2024	2025
Русский язык	5760	6142	6484	95,43	96,01	95,78	3,73	3,70	3,70	3,85	3,77	3,61	60,42	61,93	62,82	24,72	21,69	13,99	14,86	16,38	23,19
Математика	5761	6140	6483	95,44	95,98	95,76	3,60	3,64	3,66	3,58	3,82	3,85	67,87	59,54	58,31	14,75	28,22	29,92	17,38	11,24	11,77
Биология	752	910	1149	14,13	14,23	16,97	4,12	4,10	3,99	3,91	3,92	3,83	55,45	57,47	54,40	15,03	12,42	14,96	29,52	30,11	30,64
География	1881	1903	2313	31,16	29,75	34,17	3,76	3,77	3,77	3,76	3,99	4,06	57,04	52,29	46,82	21,37	32,58	38,44	21,58	15,13	14,74
Английский язык	917	913	967	15,19	14,27	14,28	4,56	4,56	4,56	4,41	4,46	4,32	63,14	65,61	62,36	12,13	12,71	8,58	24,54	21,69	29,06
Немецкий язык	11	15	3	0,18	0,23	0,044	4,73	4,60	4,67	3,91	3,60	4,00	27,27	33,33	33,33	0,00	0,00	0	72,73	66,67	66,67
Информатика	3115	3344	3116	51,61	52,27	46,03	4,00	4,00	4,00	3,77	3,86	3,83	53,52	56,91	52,37	13,64	15,25	16,98	32,84	27,84	30,65
История	154	167	210	2,55	2,61	3,10	4,36	4,33	4,30	3,68	3,78	3,89	35,71	37,72	47,14	2,60	15,57	8,57	61,69	46,71	44,29
Литература	227	213	180	3,76	3,33	2,66	4,47	4,56	4,48	3,97	3,90	3,86	44,49	37,09	38,89	11,45	7,98	6,11	44,05	54,93	55,00
Обществознание	3331	3607	3708	55,19	56,38	54,77	3,81	3,84	3,83	3,65	3,65	3,59	59,53	54,81	53,96	12,43	14,06	11,76	28,04	31,13	34,28
Физика	637	655	754	10,55	10,24	11,18	4,17	4,08	4,17	3,86	3,88	3,98	54,95	59,85	52,79	7,69	10,69	15,65	37,36	29,47	31,56
Химия	466	535	557	7,72	8,36	8,28	4,20	4,24	4,26	4,32	4,27	4,34	57,30	54,21	54,22	26,39	26,36	26,75	16,31	19,44	19,03

Результаты экзаменов в форме ОГЭ в 2025 году в различных системах оценивания

Предметы	Кол-во участников	Отметки (количество,%)								Средний балл						Процент качества		
		«2»		«3»		«4»		«5»		2023		2024		2025		2023	2024	2025
		кол-во	%	кол-во	%	кол-во	%	кол-во	%	Первичный	«5»	Первичный	«5»	Первичный	«5»			
Русский язык	6484	84	1,30	3235	49,89	2286	35,26	879	13,56	24,66	3,85	24,17	3,77	26,23	3,61	63,47	56,76	48,81
Математика	6483	192	2,96	1610	24,83	3642	56,18	1039	16,03	14,85	3,58	16,71	3,82	17,07	3,85	50,76	69,23	72,20
География	2313	98	4,24	510	22,05	856	37,01	849	36,71	20,14	3,76	21,75	3,99	22,38	4,06	60,71	71,52	73,71
Биология	1149	19	1,65	364	31,68	561	48,83	205	17,84	30,03	3,91	30,46	3,92	28,90	3,83	70,48	71,21	66,67
Физика	754	2	0,27	193	25,60	380	50,40	179	23,74	26,49	3,86	26,98	3,88	24,29	3,98	67,82	70,53	74,14
Химия	557	3	0,54	92	16,52	177	31,78	285	51,17	28,80	4,32	28,41	4,27	28,53	4,34	80,90	80,75	82,94
История	210	2	0,95	62	29,52	104	49,52	42	20,00	21,28	3,68	22,36	3,78	23,71	3,89	55,19	63,47	69,52
Обществознание	3708	102	2,75	1754	47,30	1410	38,03	442	11,92	24,30	3,65	24,11	3,65	23,61	3,59	56,23	54,95	49,95
Английский язык	967	3	0,31	165	17,06	314	32,47	485	50,16	56,07	4,41	56,80	4,46	55,20	4,32	88,44	88,72	82,63
Немецкий язык	3	0	0,00	0	0,00	3	100,00	0	0,00	49,36	3,91	45,13	3,60	50,43	4,00	72,73	46,67	100,0
Литература	180	1	0,56	55	30,56	93	51,67	31	17,22	29,45	3,97	26,27	3,90	25,47	3,86	72,69	69,95	68,89

Информатика	3116	76	2,44	991	31,80	1416	45,44	633	20,31	11,54	3,77	12,12	3,86	12,32	3,84	57,91	65,91	65,76
-------------	------	----	------	-----	-------	------	-------	-----	-------	-------	------	-------	------	-------	------	-------	-------	-------

Шкала перевода суммы первичных баллов в пятибалльную систему оценивания (форма ОГЭ), 2025 год

Предмет	Отметка по пятибалльной системе оценивания			
	«2»	«3»	«4»	«5»
Математика	0 – 7	8 – 14 не менее 2 баллов получено за выполнение заданий по геометрии	15 – 21 не менее 2 баллов получено за выполнение заданий по геометрии	22 – 31 не менее 2 баллов получено за выполнение заданий по геометрии
Русский язык	0 – 14	15 – 22	26 – 32, из них не менее 6 баллов за грамотность (по критериям ГК1- ГК4). Если по критериям ГК1- ГК4 обучающийся набрал менее 6 баллов, выставляется отметка «3»	33 – 37, из них не менее 9 баллов за грамотность (по критериям ГК1-ГК4). Если по критериям ГК1-ГК4 обучающийся набрал менее 9 баллов, выставляется отметка «4»
Литература	0 – 15	16 – 23	24 – 31	32 – 37
Физика	0 – 9	10 – 19	20 – 29	30 – 39
Химия	0 – 9	10 – 20	21 – 30	31 – 38
Биология	0 – 12	13 – 25	26 – 37	38 – 47
География	0 – 11	12 – 18	19 – 25	26 – 31
История	0 – 10	11 – 20	21 – 29	30 – 37
Обществознание	0 – 13	14 – 23	24 – 31	32 – 37
Иностранный язык (английский, немецкий, французский, испанский)	0 – 28	29 – 45	46 – 57	58 – 68
Информатика	0 – 4	5 – 10	11 – 16	17 – 21

		КОЛ-ВО	%	КОЛ-ВО	%	КОЛ-ВО	%	КОЛ-ВО	%			сдавших экзамены без «2»
Русский язык	192	0	0,00	36	18,75	106	55,21	50	26,04	4,07	81,25	100,00
Математика	195	0	0,00	87	44,62	59	30,26	49	25,13	3,81	55,38	100,00

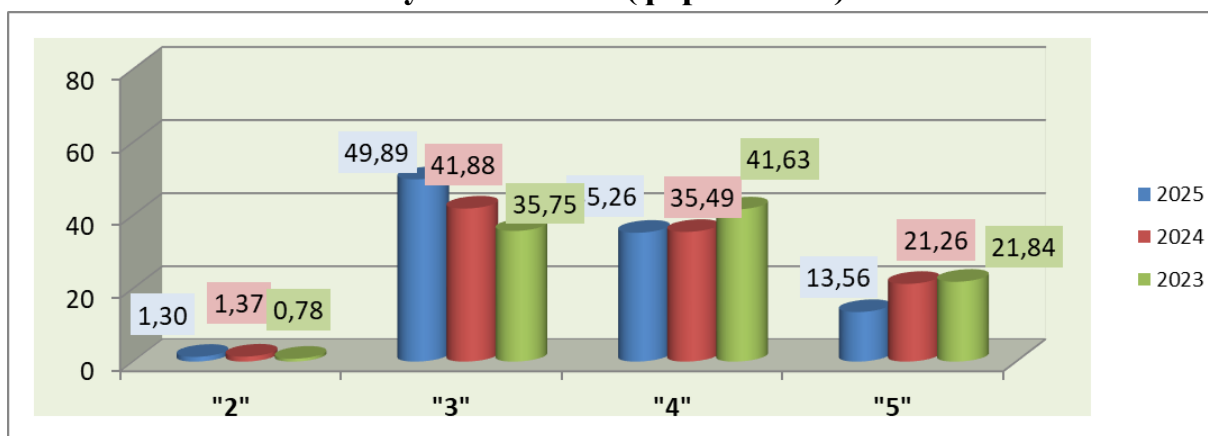
Шкала перевода суммы первичных баллов в пятибалльную систему оценивания (форма ГВЭ), 2025 год

Предмет	Отметка по пятибалльной системе оценивания			
	«2»	«3»	«4»	«5»
Математика (оценивание экзаменационной работы с 100-ми номерами вариантов)	0 – 3	4 – 6	7 – 9	10 – 14
Математика (оценивание экзаменационной работы с 200-ми номерами вариантов)	0 – 3	4 – 6	7 – 9	10 – 12
Математика (оценивание экзаменационной работы с 300-ми номерами вариантов)	0 – 2	3 – 5	6 – 8	9 – 10
Русский язык (изложение, диктант, осложнённое списывание)	0 – 4	5 – 10	11 – 14	15 – 17
Биология	0 - 8	9 - 16	17 - 26	27 - 36
География	0 - 5	6 - 10	11 - 15	16 - 19
Информатика	0 - 3	4 – 6	7 - 9	10 - 11
История	0 - 6	7 - 12	13 - 18	19 - 24
Литература	0 - 3	4 - 11	12 - 19	20 - 24
Обществознание	0 - 6	7 - 12	13 - 18	19 - 23
Физика	0 - 6	7 - 12	13 - 18	19 - 23

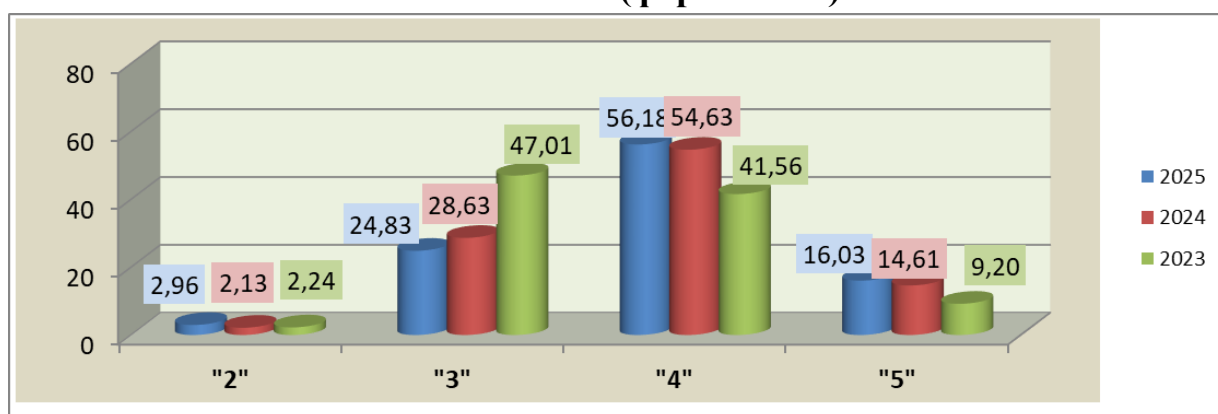
Химия	0 - 6	7 - 10	11 - 14	15 – 17
Иностранный язык (английский, немецкий, французский, испанский) (оценивание экзаменационной работы с 100-400-ми номерами вариантов)	0 - 10	11 - 18	19 - 26	27 - 34
Иностранный язык (английский, немецкий, французский, испанский) (оценивание экзаменационной работы с 500-ми номерами вариантов)	0-11	12-16	17-20	21-24

**СРАВНИТЕЛЬНАЯ ДИАГРАММА ДОЛИ УЧАЩИХСЯ,
ПОЛУЧИВШИХ СООТВЕТСТВУЮЩИЙ БАЛЛ (по пятибалльной шкале)
НА ЭКЗАМЕНАХ В ФОРМЕ ОГЭ ЗА 2023, 2024, 2025 г.г. (%)**

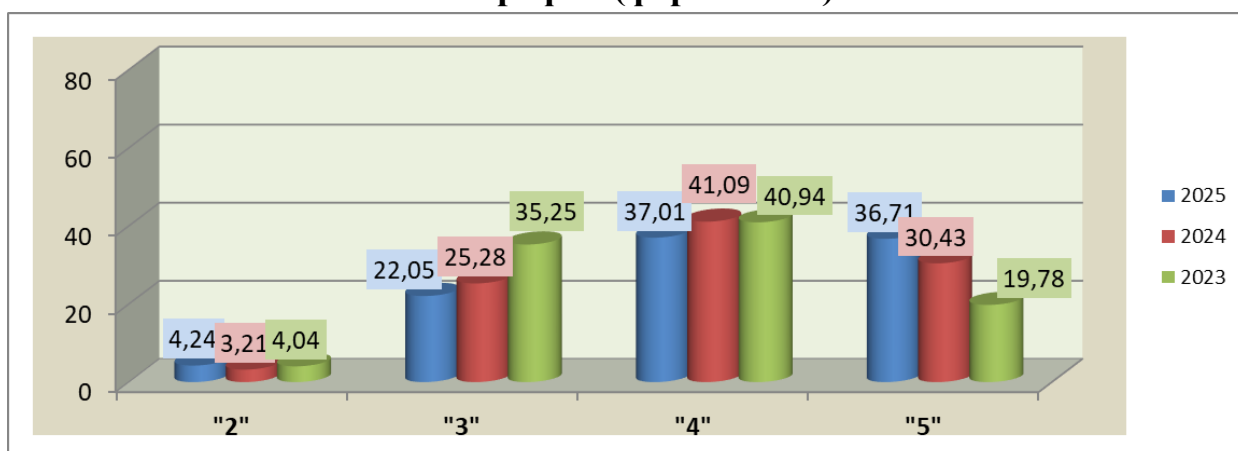
Русский язык (форма ОГЭ)



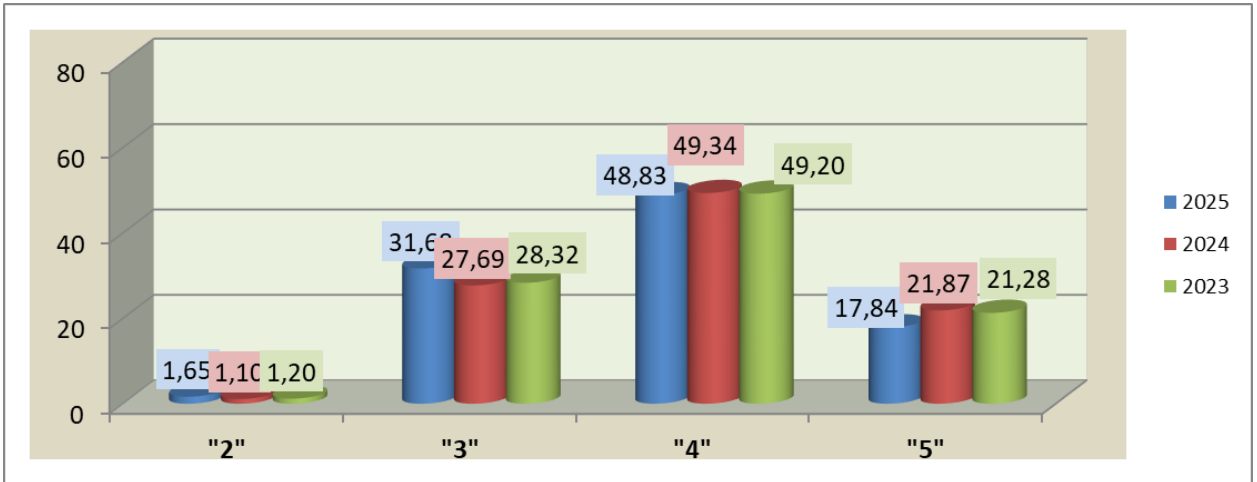
Математика (форма ОГЭ)



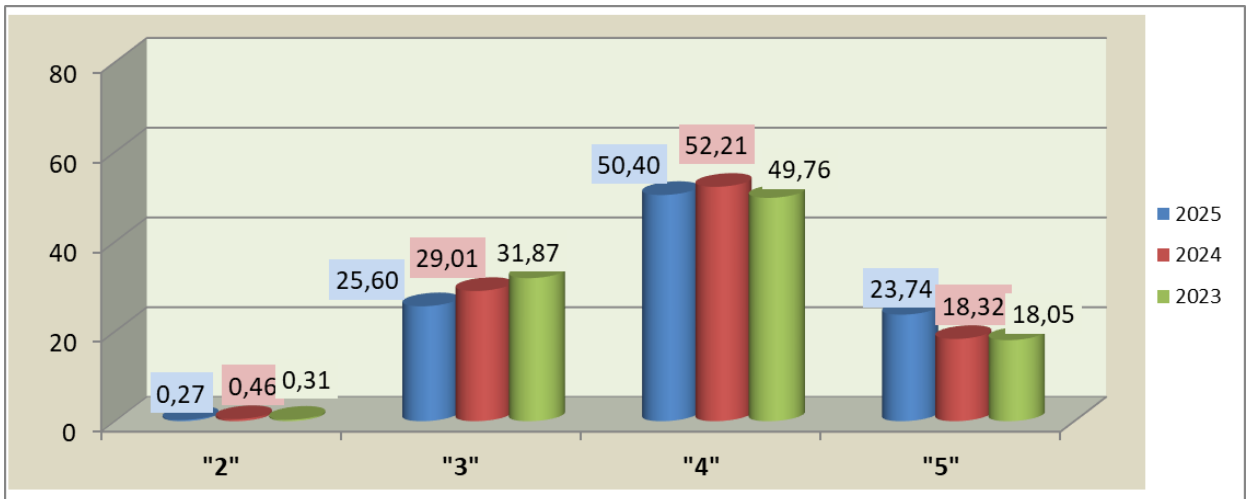
География (форма ОГЭ)



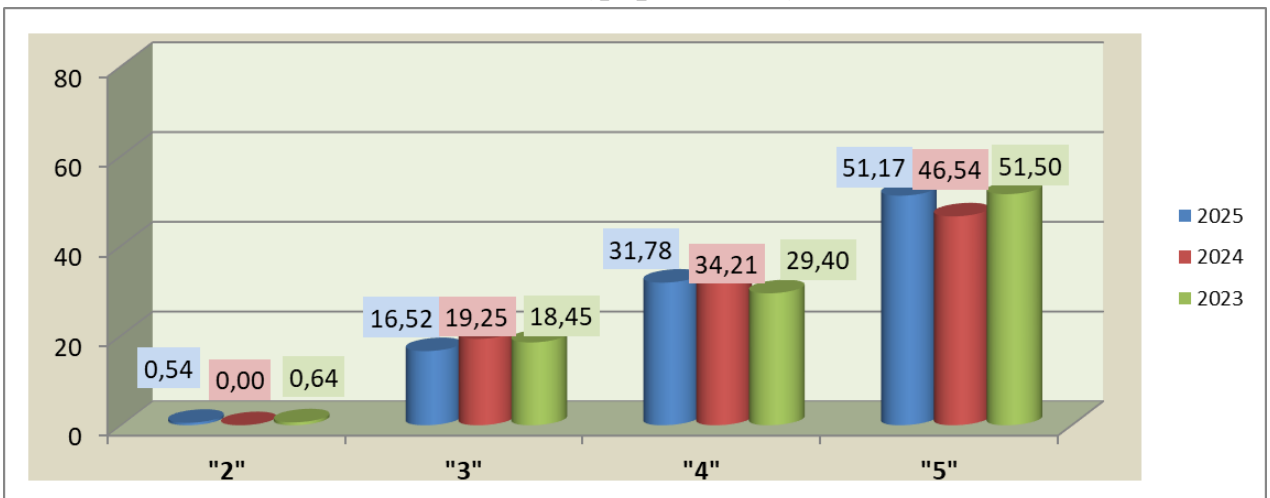
Биология (форма ОГЭ)



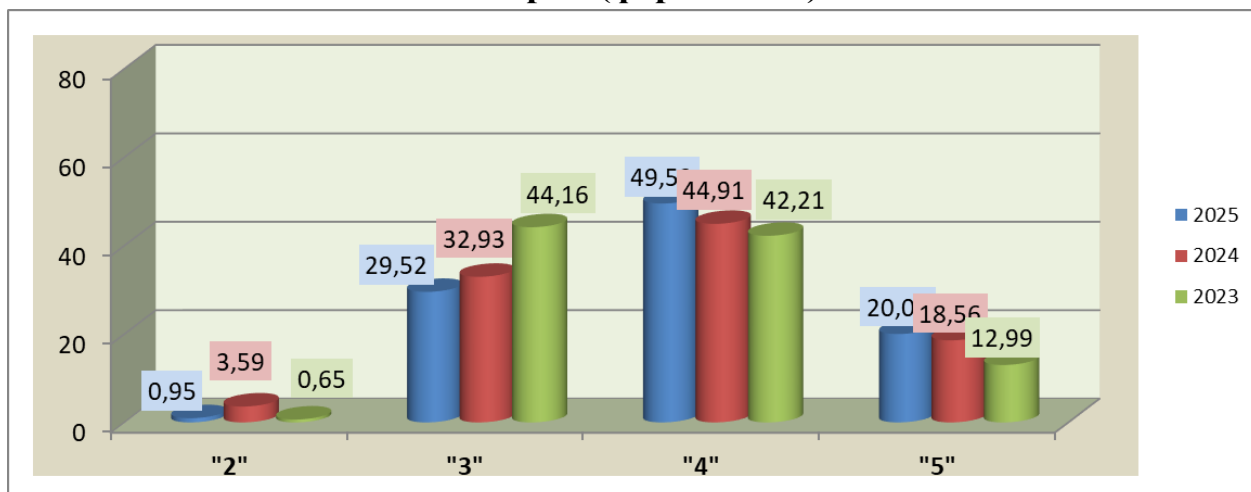
Физика (форма ОГЭ)



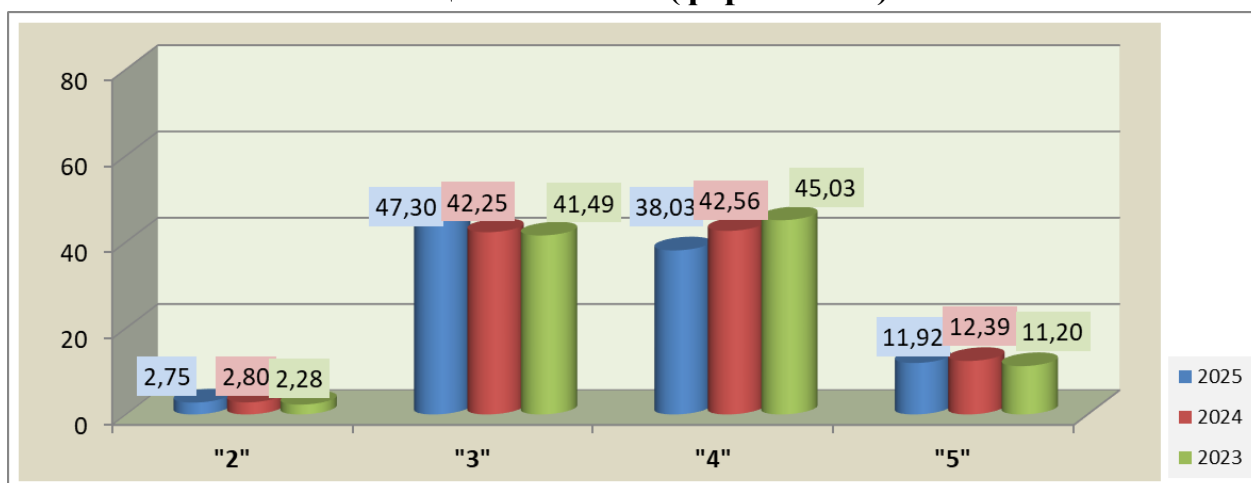
Химия (форма ОГЭ)



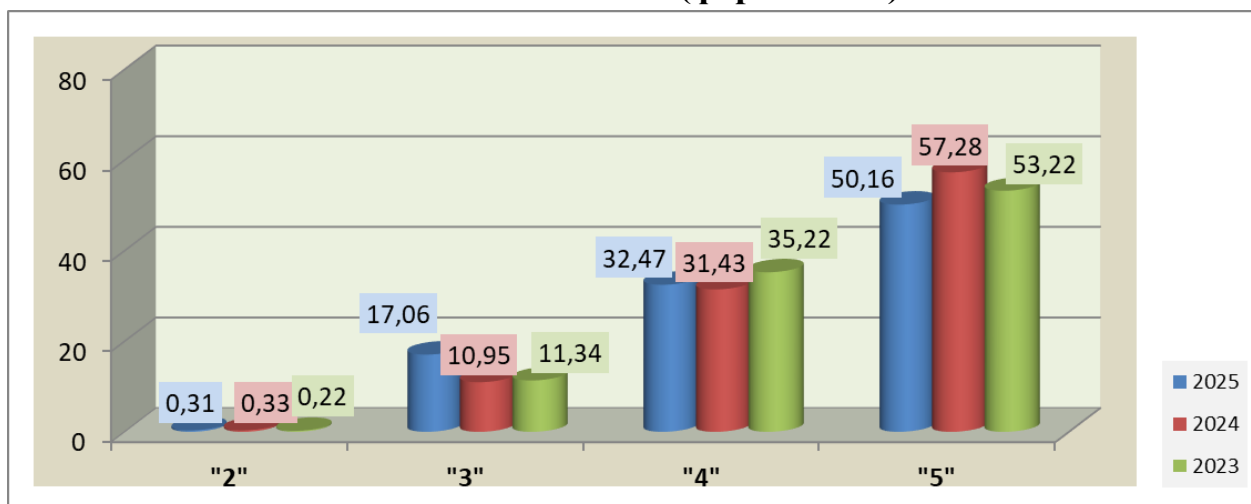
История (форма ОГЭ)



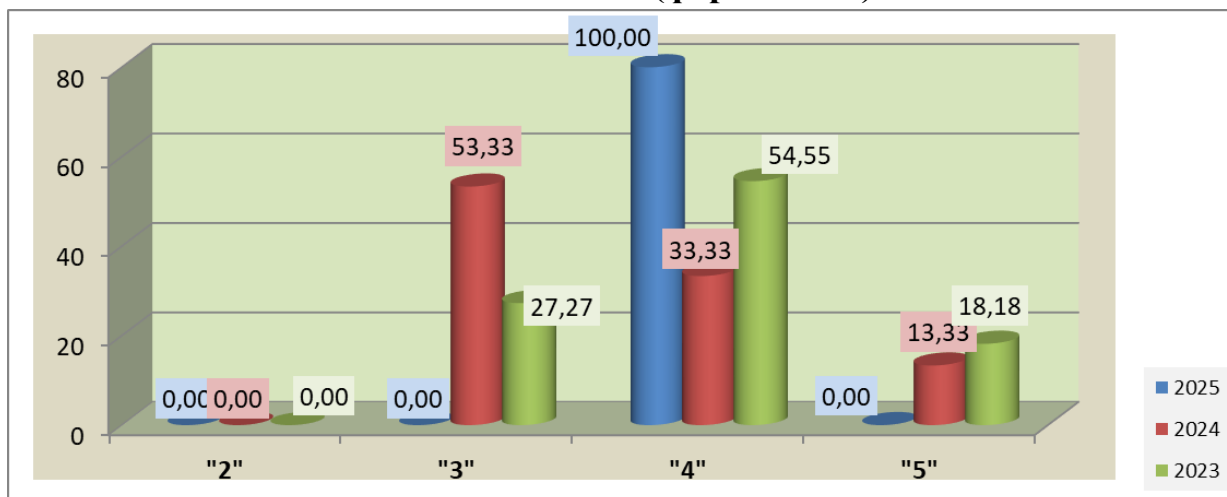
Обществознание (форма ОГЭ)



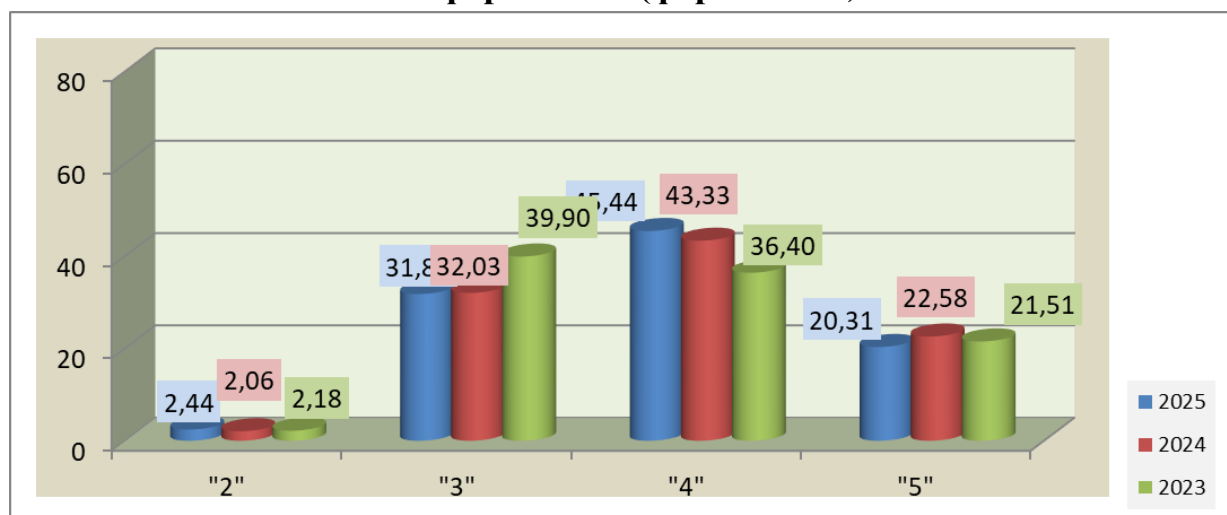
Английский язык (форма ОГЭ)



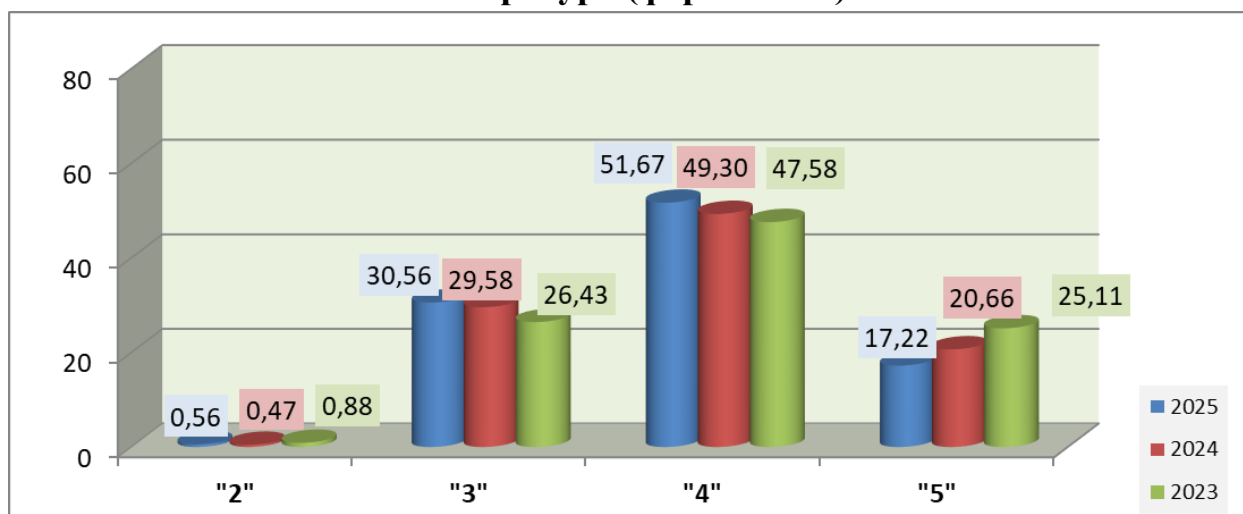
Немецкий язык (форма ОГЭ)



Информатика (форма ОГЭ)

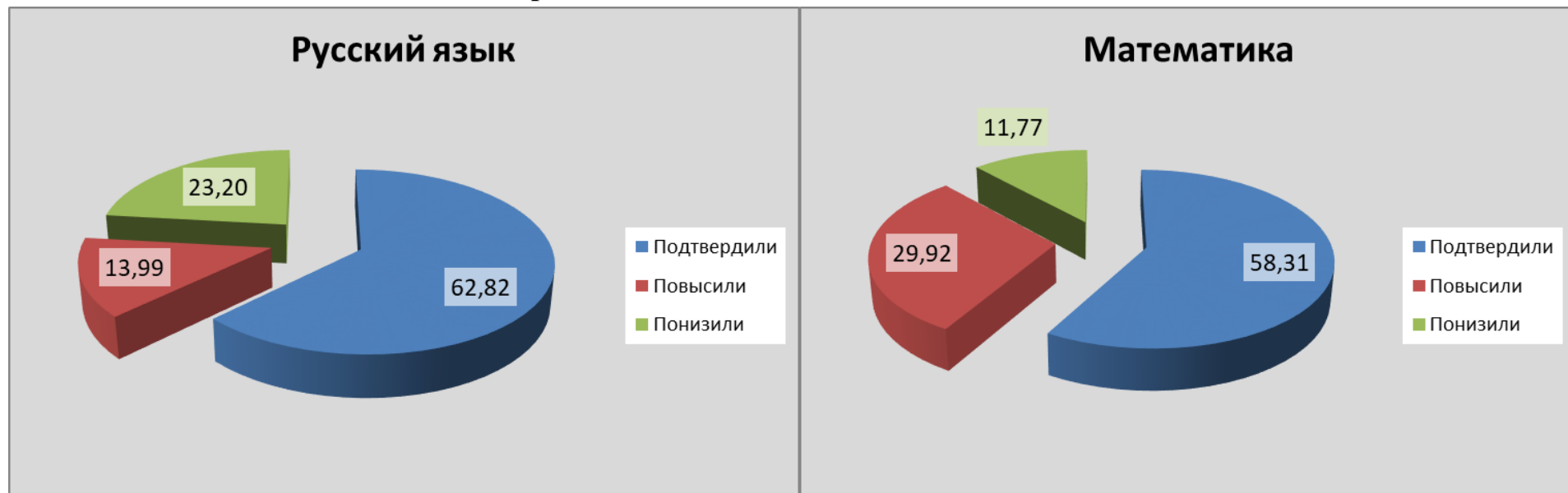


Литература (форма ОГЭ)



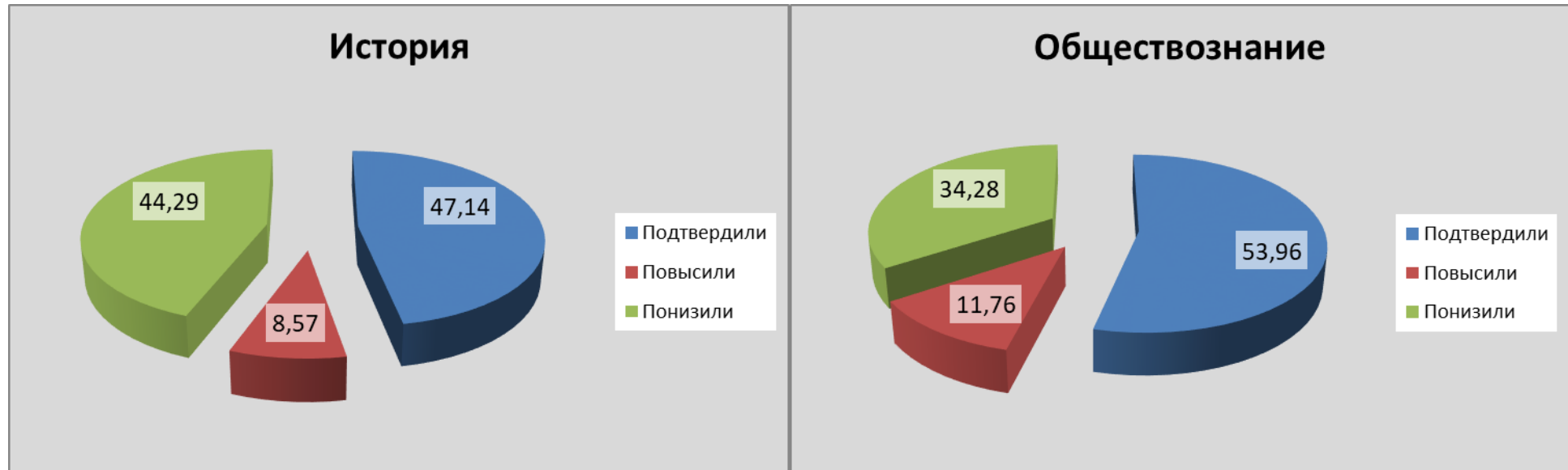
**РЕЗУЛЬТАТЫ ЭКЗАМЕНОВ (форма ОГЭ)
В СРАВНЕНИИ С ГОДОВЫМИ ОТМЕТКАМИ, 2025 г.**

**Результаты ОГЭ по обязательным предметам (русский язык и математика)
в сравнении с годовыми отметками, 2025 год**



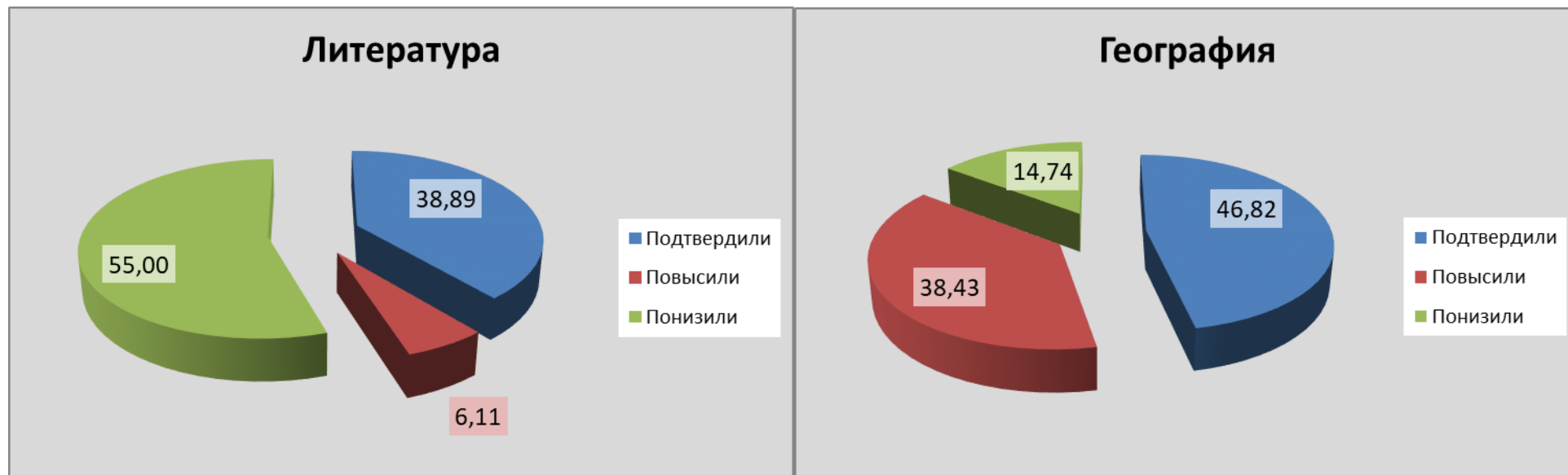
Годовые отметки	Годовая "5"				Годовая "4"				Годовая "3"			
	«5»	«4»	«3»	«2»	«5»	«4»	«3»	«2»	«5»	«4»	«3»	«2»
Получили на экзамене												
Русский язык	51,48	43,97	4,56	0,00	14,24	50,53	35,23	0,00	1,56	16,97	78,24	3,23
Математика	71,51	27,16	1,32	0,00	16,43	72,04	11,48	0,04	0,62	48,87	43,33	7,18

Результаты экзаменов по истории, обществознанию в сравнении с годовыми отметками, 2025 год



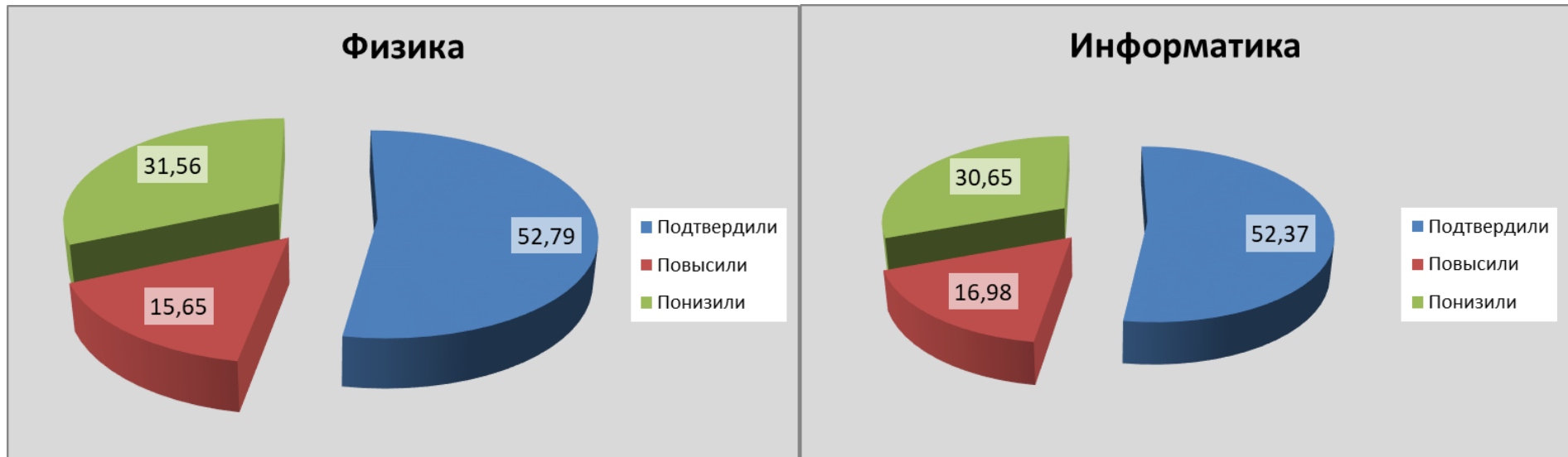
Годовые отметки	Годовая "5"				Годовая "4"				Годовая "3"			
	«5»	«4»	«3»	«2»	«5»	«4»	«3»	«2»	«5»	«4»	«3»	«2»
Получили на экзамене												
История	40,23	43,68	14,94	0,00	8,00	56,00	37,00	2,00	4,35	34,78	56,52	4,35
Обществознание	36,78	49,08	14,14	0,00	10,32	47,31	41,70	0,66	0,89	20,01	70,76	8,04

Результаты экзаменов по литературе, географии в сравнении с годовыми отметками, 2025 год



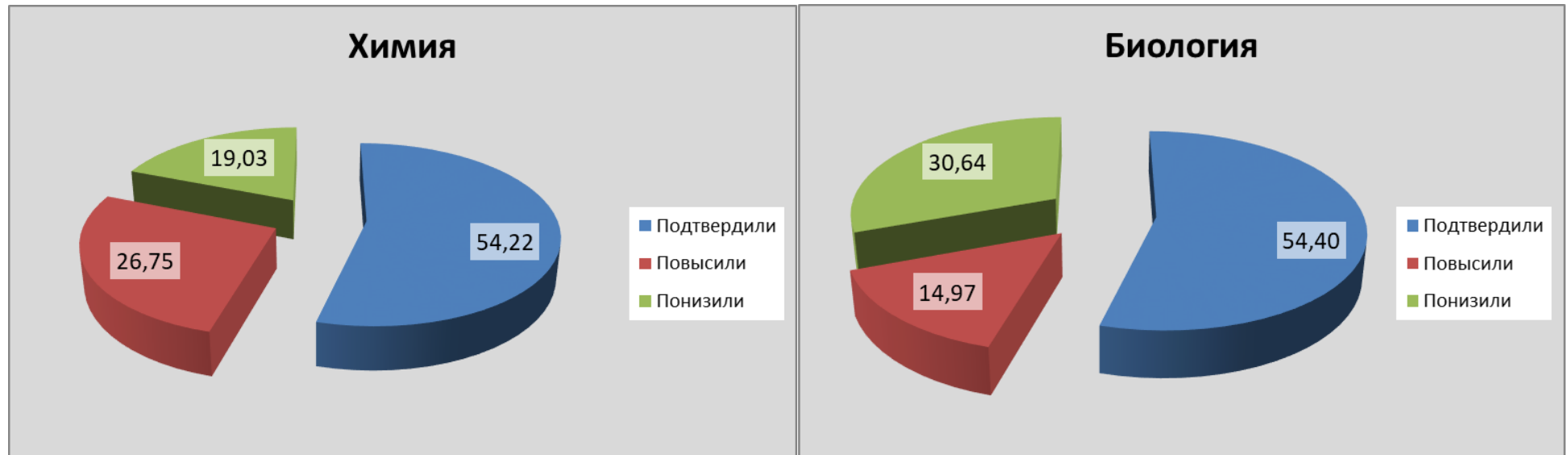
Годовые отметки	Годовая "5"				Годовая "4"				Годовая "3"			
	«5»	«4»	«3»	«2»	«5»	«4»	«3»	«2»	«5»	«4»	«3»	«2»
Получили на экзамене												
Литература	29,29	54,55	16,16	0,00	2,90	55,07	40,58	1,45	0,00	16,67	75,00	8,33
География	76,05	17,89	3,16	0,00	40,10	42,25	15,69	0,59	13,58	38,34	38,01	10,19

Результаты экзаменов по физике, информатике в сравнении с годовыми отметками, 2025 год



Годовые отметки Получили на экзамене	Годовая "5"				Годовая "4"				Годовая "3"			
	«5»	«4»	«3»	«2»	«5»	«4»	«3»	«2»	«5»	«4»	«3»	«2»
Физика	42,98	32,23	6,20	0,00	15,66	47,73	21,21	0,51	1,72	43,10	48,28	0,86
Информатика	47,65	43,40	9,96	0,00	15,13	54,76	28,99	1,12	1,01	33,82	57,05	8,12

Результаты экзаменов по химии, биологии в сравнении с годовыми отметками, 2025 год



Годовые отметки	Годовая "5"				Годовая "4"				Годовая "3"			
	«5»	«4»	«3»	«2»	«5»	«4»	«3»	«2»	«5»	«4»	«3»	«2»
Получили на экзамене												
Химия	73,02	21,40	4,19	0,00	40,51	35,79	17,15	0,73	16,18	33,82	45,59	4,41
Биология	39,36	50,35	6,38	0,00	12,87	54,61	27,30	0,52	3,42	26,37	59,59	5,48

**СТАТИСТИЧЕСКИЕ ДАННЫЕ ПО РЕЗУЛЬТАТАМ ЭКЗАМЕНОВ В ФОРМЕ ОГЭ
ПО ОБЩЕОБРАЗОВАТЕЛЬНЫМ УЧРЕЖДЕНИЯМ**

Результаты экзамена по русскому языку (форма ОГЭ), 2025 г.

№ п/п	№ ОО	Численность учащихся	Отметки (количество,%)								Средний балл		Качество обучения, %	% участников, справившихся без «2»	Средний первичный балл «37»
			"2"	%	"3"	%	"4"	%	"5"	%	по результатам экзамена «5»	по итогам года «5»			
1.	1	132	0	0,00	47	35,61	65	49,24	20	15,15	3,80	4,06	64,39	100,00	28,29
2.	2	103	0	0,00	50	48,54	38	36,89	15	14,56	3,66	3,57	51,46	100,00	26,14
3.	3	203	2	0,99	139	68,47	49	24,14	13	6,40	3,36	3,51	30,54	99,01	24,39
4.	4	153	8	5,23	63	41,18	45	29,41	37	24,18	3,73	3,90	53,59	94,77	26,48
5.	5	109	2	1,83	64	58,72	36	33,03	7	6,42	3,44	3,43	39,45	98,17	25,28
6.	6	166	0	0,00	79	47,59	69	41,57	18	10,84	3,63	3,58	52,41	100,00	26,77
7.	7	109	2	1,83	61	55,96	30	27,52	16	14,68	3,55	3,43	42,20	98,17	25,74
8.	8	92	1	1,09	54	58,70	31	33,70	6	6,52	3,46	3,50	40,22	98,91	24,86
9.	9	110	2	1,82	74	67,27	25	22,73	9	8,18	3,37	3,47	30,91	98,18	23,43
10.	10	111	0	0,00	50	45,05	34	30,63	27	24,32	3,79	3,77	54,95	100,00	27,07
11.	11	126	7	5,56	75	59,52	34	26,98	10	7,94	3,37	3,57	34,92	94,44	23,94

12.	12	156	5	3,21	120	76,92	26	16,67	5	3,21	3,20	3,52	19,87	96,79	22,58
13.	13	83	0	0,00	47	56,63	29	34,94	7	8,43	3,52	3,47	43,37	100,00	25,46
14.	14	63	0	0,00	31	49,21	25	39,68	7	11,11	3,62	3,67	50,79	100,00	26,11
15.	15	89	1	1,12	59	66,29	26	29,21	3	3,37	3,35	3,39	32,58	98,88	24,80
16.	17	112	0	0,00	34	30,36	52	46,43	26	23,21	3,93	4,03	69,64	100,00	29,22
17.	18	108	0	0,00	37	34,26	48	44,44	23	21,30	3,87	3,82	65,74	100,00	28,39
18.	19	99	0	0,00	71	71,72	25	25,25	3	3,03	3,31	3,56	28,28	100,00	23,77
19.	21	92	3	3,26	39	42,39	43	46,74	7	7,61	3,59	3,62	54,35	96,74	26,20
20.	22	142	0	0,00	55	38,73	55	38,73	32	22,54	3,84	4,08	61,27	100,00	28,07
21.	23	154	0	0,00	29	18,83	62	40,26	63	40,91	4,22	3,96	81,17	100,00	30,99
22.	24	103	1	0,97	73	70,87	24	23,30	5	4,85	3,32	3,51	28,16	99,03	24,34
23.	25	111	0	0,00	74	66,67	30	27,03	7	6,31	3,40	3,50	33,33	100,00	24,95
24.	26	118	2	1,69	76	64,41	32	27,12	8	6,78	3,39	3,58	33,90	98,31	24,14
25.	28	191	3	1,57	102	53,40	77	40,31	9	4,71	3,48	3,51	45,03	98,43	24,62
26.	29	183	2	1,09	114	62,30	56	30,60	11	6,01	3,42	3,62	36,61	98,91	24,97
27.	31	104	1	0,96	46	44,23	36	34,62	21	20,19	3,74	3,59	54,81	99,04	26,39
28.	32	190	0	0,00	37	19,47	96	50,53	57	30,00	4,11	3,91	80,53	100,00	30,21
29.	33	154	1	0,65	68	44,16	62	40,26	23	14,94	3,69	3,61	55,19	99,35	27,22
30.	35	118	3	2,54	55	46,61	35	29,66	25	21,19	3,69	3,77	50,85	97,46	26,76

31.	36	67	0	0,00	44	65,67	18	26,87	5	7,46	3,42	3,40	34,33	100,00	23,75
32.	38	212	4	1,89	133	62,74	56	26,42	19	8,96	3,42	3,63	35,38	98,11	24,14
33.	40	475	1	0,21	190	40,00	202	42,53	82	17,26	3,77	3,71	59,79	99,79	27,80
34.	43	125	1	0,80	74	59,20	43	34,40	7	5,60	3,45	3,54	40,00	99,20	24,22
35.	44	130	2	1,54	84	64,62	33	25,38	11	8,46	3,41	3,72	33,85	98,46	24,15
36.	46	179	4	2,23	92	51,40	58	32,40	25	13,97	3,58	3,69	46,37	97,77	26,28
37.	47	92	0	0,00	55	59,78	28	30,43	9	9,78	3,50	3,74	40,22	100,00	25,72
38.	48	71	8	11,27	35	49,30	26	36,62	2	2,82	3,31	3,72	39,44	88,73	23,07
39.	49	214	0	0,00	59	27,57	100	46,73	55	25,70	3,98	3,99	72,43	100,00	28,65
40.	50	174	1	0,57	97	55,75	58	33,33	18	10,34	3,53	3,82	43,68	99,43	25,99
41.	56	350	9	2,57	185	52,86	114	32,57	42	12,00	3,54	3,63	44,57	97,43	26,23
42.	57	288	5	1,74	129	44,79	125	43,40	29	10,07	3,62	3,88	53,47	98,26	26,26
43.	58	242	3	1,24	100	41,32	95	39,26	44	18,18	3,74	3,91	57,44	98,76	27,85
44.	КМЛ	81	0	0,00	35	43,21	35	43,21	11	13,58	3,70	4,04	56,79	100,00	27,91
	Итого	6484	84	1,30	3235	49,89	2286	35,26	879	13,56	3,61	3,70	48,81	98,70	26,23

Результаты экзамена по русскому языку в разной системе оценивания (форма ОГЭ), 2023–2025 г.г.

№ п/п	Общеобразовательные учреждения	Средний балл (первичный балл/пятибалльная система)									Процент качества обучения по результатам экзамена		
		2025 г.			2024 г.			2023 г.			2025 г.	2024 г.	2023 г.
		«37»	% вып.	«5»	«33»	% вып.	«5»	«33»	% вып.	«5»			
1.	МАОУ гимназия № 1	28,29	76,46	3,80	25,09	76,03	3,96	25,19	76,33	3,99	64,39	69,60	79,14
2.	МАОУ СОШ № 2	26,14	70,65	3,66	22,18	67,21	3,54	25,07	75,97	3,93	51,46	43,90	64,58
3.	МАОУ СОШ № 3	24,39	65,92	3,36	21,31	64,58	3,39	23,02	69,76	3,51	30,54	34,22	46,55
4.	МАОУ СОШ № 4	26,48	71,57	3,73	23,26	70,48	3,76	23,81	72,15	3,75	53,59	54,62	57,63
5.	МАОУ СОШ № 5	25,28	68,32	3,44	24,24	73,45	3,75	23,99	72,70	3,67	39,45	55,67	52,22
6.	МАОУ СОШ № 6 с УИОП	26,77	72,35	3,63	24,66	74,73	3,82	24,91	75,48	3,84	52,41	55,63	67,35
7.	МАОУ СОШ № 7	25,74	69,57	3,55	26,42	80,06	4,05	25,32	76,73	3,98	42,20	77,08	68,97
8.	МАОУ СОШ № 8	24,86	67,19	3,46	22,66	68,67	3,61	24,09	73,00	3,72	40,22	45,98	57,69
9.	МАОУ СОШ № 9 им. Дьякова П.М.	23,43	63,32	3,37	20,07	60,82	3,23	21,71	65,79	3,41	30,91	26,79	38,00
10.	МАОУ СОШ № 10	27,07	73,16	3,79	26,06	78,97	4,03	25,44	77,09	3,97	54,95	75,57	66,98
11.	МАОУ СОШ № 11	23,94	64,70	3,37	23,43	71,00	3,63	24,44	74,06	3,76	34,92	48,17	59,46
12.	МАОУ СОШ № 12	22,58	61,03	3,20	19,82	60,06	3,25	22,15	67,12	3,49	19,87	29,11	47,46
13.	МАОУ СОШ № 13	25,46	68,81	3,52	21,15	64,09	3,35	22,26	67,45	3,53	43,37	36,59	44,32
14.	МАОУ СОШ № 14	26,11	70,57	3,62	22,76	68,97	3,48	24,31	73,67	3,77	50,79	39,29	59,02
15.	МАОУ ООШ № 15	24,80	67,03	3,35	23,29	70,58	3,59	22,20	67,27	3,49	32,58	46,58	43,21
16.	МАОУ СОШ № 16	0	0,00	0	0	0,00	0	22,91	69,42	3,55	0	0	47,76

17.	МАОУ лицей № 17	29,22	78,97	3,93	27,17	82,33	4,10	26,75	81,06	4,20	69,64	79,00	83,18
18.	МАОУ лицей № 18	28,39	76,73	3,87	26,03	78,88	4,07	25,75	78,03	3,94	65,74	73,45	74,51
19.	МАОУ СОШ № 19	23,77	64,24	3,31	21,92	66,42	3,55	23,63	71,61	3,65	28,28	46,15	54,55
20.	МАОУ СОШ № 21	26,20	70,81	3,59	24,49	74,21	3,81	25,12	76,12	3,90	54,35	60,40	65,98
21.	МАОУ гимназия № 22	28,07	75,86	3,84	26,07	79,00	4,05	25,20	76,36	3,89	61,27	67,48	66,97
22.	МАОУ лицей № 23	30,99	83,76	4,22	27,75	84,09	4,34	27,93	84,64	4,43	81,17	83,33	88,68
23.	МАОУ СОШ № 24	24,34	65,78	3,32	22,69	68,76	3,54	23,77	72,03	3,72	28,16	40,86	58,06
24.	МАОУ СОШ № 25 с УИОП	24,95	67,43	3,40	25,33	76,76	3,93	24,82	75,21	3,84	33,33	67,47	63,64
25.	МАОУ СОШ № 26	24,14	65,24	3,39	23,64	71,64	3,64	24,35	73,79	3,76	33,90	48,63	58,41
26.	МАОУ СОШ № 28	24,62	66,54	3,48	22,88	69,33	3,64	23,77	72,03	3,69	45,03	49,16	55,21
27.	МАОУ СОШ № 29	24,97	67,49	3,42	23,57	71,42	3,66	23,43	71,00	3,66	36,61	50,82	53,01
28.	МАОУ СОШ № 31	26,39	71,32	3,74	24,32	73,70	3,85	25,12	76,12	4,05	54,81	59,09	78,21
29.	МАОУ гимназия № 32	30,21	81,65	4,11	27,84	84,36	4,36	27,17	82,33	4,21	80,53	81,70	82,84
30.	МАОУ СОШ № 33	27,22	73,57	3,69	24,27	73,55	3,82	24,86	75,33	3,93	55,19	60,00	67,11
31.	МАОУ лицей № 35 им. Буткова В.В.	26,76	72,32	3,69	24,83	75,24	3,86	24,82	75,21	3,85	50,85	63,54	63,16
32.	МАОУ СОШ № 36	23,75	64,19	3,42	22,81	69,12	3,58	23,28	70,55	3,61	34,33	51,61	49,18
33.	МАОУ СОШ № 38	24,14	65,24	3,42	21,60	65,45	3,44	23,80	72,12	3,75	35,38	39,39	58,26
34.	МАОУ СОШ № 39	0	0,00	0	0	0,00	0	22,59	68,45	3,56	0	0	47,46
35.	МАОУ гимназия № 40 им. Ю.А.Гагарина	27,80	75,14	3,77	25,90	78,48	4,00	26,47	80,21	4,15	59,79	71,18	78,84

1.	1	132	0	0,00	6	4,55	71	53,79	55	41,67	4,37	4,08	95,45	100,00	20,93
2.	2	103	0	0,00	15	14,56	63	61,17	25	24,27	4,10	3,49	85,44	100,00	18,71
3.	3	203	15	7,39	73	35,96	109	53,69	6	2,96	3,52	3,53	56,65	92,61	14,70
4.	4	153	12	7,84	33	21,57	82	53,59	26	16,99	3,80	3,86	70,59	92,16	16,32
5.	5	108	2	1,85	40	37,04	62	57,41	4	3,70	3,63	3,42	61,11	98,15	15,48
6.	6	166	2	1,20	39	23,49	87	52,41	38	22,89	3,97	3,72	75,30	98,80	18,03
7.	7	109	1	0,92	31	28,44	68	62,39	9	8,26	3,78	3,38	70,64	99,08	16,27
8.	8	92	3	3,26	31	33,70	53	57,61	5	5,43	3,65	3,58	63,04	96,74	15,48
9.	9	110	11	10,00	35	31,82	56	50,91	8	7,27	3,55	3,43	58,18	90,00	14,76
10.	10	111	3	2,70	25	22,52	63	56,76	20	18,02	3,90	3,73	74,77	97,30	17,68
11.	11	126	5	3,97	42	33,33	67	53,17	12	9,52	3,68	3,37	62,70	96,03	15,90
12.	12	156	7	4,49	55	35,26	86	55,13	8	5,13	3,61	3,29	60,26	95,51	15,14
13.	13	83	5	6,02	27	32,53	47	56,63	4	4,82	3,60	3,55	61,45	93,98	15,53
14.	14	63	0	0,00	16	25,40	42	66,67	5	7,94	3,83	3,67	74,60	100,00	16,76
15.	15	89	4	4,49	39	43,82	41	46,07	5	5,62	3,53	3,49	51,69	95,51	14,72
16.	17	112	1	0,89	17	15,18	71	63,39	23	20,54	4,04	3,93	83,93	99,11	18,40
17.	18	108	1	0,93	15	13,89	52	48,15	40	37,04	4,21	3,84	85,19	99,07	19,90
18.	19	99	4	4,04	38	38,38	53	53,54	4	4,04	3,58	3,45	57,58	95,96	14,97
19.	21	92	5	5,43	33	35,87	50	54,35	4	4,35	3,58	3,63	58,70	94,57	15,36

20.	22	143	2	1,40	18	12,59	95	66,43	28	19,58	4,04	3,94	86,01	98,60	18,51
21.	23	154	0	0,00	11	7,14	69	44,81	74	48,05	4,41	4,07	92,86	100,00	21,49
22.	24	103	1	0,97	35	33,98	59	57,28	8	7,77	3,72	3,55	65,05	99,03	16,05
23.	25	111	0	0,00	41	36,94	58	52,25	12	10,81	3,74	3,41	63,06	100,00	16,32
24.	26	118	2	1,69	45	38,14	63	53,39	8	6,78	3,65	3,43	60,17	98,31	15,30
25.	28	191	6	3,14	74	38,74	101	52,88	10	5,24	3,60	3,54	58,12	96,86	15,11
26.	29	183	10	5,46	46	25,14	114	62,30	13	7,10	3,71	3,45	69,40	94,54	15,99
27.	31	104	2	1,92	36	34,62	55	52,88	11	10,58	3,72	3,53	63,46	98,08	16,14
28.	32	190	0	0,00	16	8,42	109	57,37	65	34,21	4,26	3,99	91,58	100,00	20,24
29.	33	154	3	1,95	41	26,62	92	59,74	18	11,69	3,81	3,82	71,43	98,05	16,68
30.	35	118	4	3,39	24	20,34	71	60,17	19	16,10	3,89	3,76	76,27	96,61	17,33
31.	36	67	2	2,99	25	37,31	37	55,22	3	4,48	3,61	3,33	59,70	97,01	14,97
32.	38	212	11	5,19	86	40,57	98	46,23	17	8,02	3,57	3,38	54,25	94,81	14,97
33.	40	475	3	0,63	78	16,42	261	54,95	133	28,00	4,10	3,73	82,95	99,37	19,11
34.	43	125	9	7,20	39	31,20	70	56,00	7	5,60	3,60	3,42	61,60	92,80	15,36
35.	44	130	4	3,08	37	28,46	70	53,85	19	14,62	3,80	3,45	68,46	96,92	16,55
36.	46	179	9	5,03	42	23,46	103	57,54	25	13,97	3,80	3,52	71,51	94,97	16,61
37.	47	92	0	0,00	26	28,26	50	54,35	16	17,39	3,89	3,63	71,74	100,00	17,43
38.	48	71	13	18,31	22	30,99	30	42,25	6	8,45	3,41	3,51	50,70	81,69	13,52

39.	49	214	3	1,40	35	16,36	119	55,61	57	26,64	4,07	4,03	82,24	98,60	18,77
40.	50	174	1	0,57	36	20,69	112	64,37	25	14,37	3,93	3,77	78,74	99,43	17,33
41.	56	350	15	4,29	70	20,00	201	57,43	64	18,29	3,90	3,55	75,71	95,71	17,50
42.	57	287	6	2,09	59	20,56	186	64,81	36	12,54	3,88	3,79	77,35	97,91	17,11
43.	58	242	4	1,65	47	19,42	149	61,57	42	17,36	3,95	3,89	78,93	98,35	17,80
44.	КМЛ	81	1	1,23	11	13,58	47	58,02	22	27,16	4,11	3,90	85,19	98,77	18,93
	Итого	6483	192	2,96	1610	24,83	3642	56,18	1039	16,03	3,85	3,66	72,20	97,04	17,07

Результаты экзамена по математике в разной системе оценивания (форма ОГЭ), 2023 – 2025 г.г.

№ п/п	Общеобразовательное учреждение	Средний балл (первичный балл/пятибалльная система)									Процент качества обучения по результатам экзамена		
		2025 г.			2024 г.			2023 г.			2025 г.	2024 г.	2023 г.
		«31»	% вып.	«5»	«31»	% вып.	«5»	«31»	% вып.	«5»			
1.	МАОУ гимназия № 1	20,93	67,52	4,37	19,96	64,39	4,22	17,77	57,32	3,99	95,45	88,00	78,42
2.	МАОУ СОШ № 2	18,71	60,35	4,10	15,90	51,29	3,73	15,20	49,03	3,65	85,44	62,20	57,29
3.	МАОУ СОШ № 3	14,70	47,42	3,52	13,49	43,52	3,41	11,38	36,71	3,13	56,65	42,47	18,10
4.	МАОУ СОШ № 4	16,32	52,65	3,80	15,68	50,58	3,65	15,74	50,77	3,71	70,59	56,92	59,32
5.	МАОУ СОШ № 5	15,48	49,94	3,63	16,68	53,81	3,85	13,73	44,29	3,46	61,11	74,23	44,44
6.	МАОУ СОШ № 6 с УИОП	18,03	58,16	3,97	18,79	60,61	4,11	15,03	48,48	3,65	75,30	85,00	59,86
7.	МАОУ СОШ № 7	16,27	52,48	3,78	16,30	52,58	3,74	15,54	50,13	3,72	70,64	67,71	62,07
8.	МАОУ СОШ № 8	15,48	49,94	3,65	14,22	45,87	3,51	13,62	43,94	3,40	63,04	50,57	38,46
9.	МАОУ СОШ № 9 им. Дьякова П.М.	14,76	47,61	3,55	12,69	40,94	3,29	12,09	39,00	3,20	58,18	41,96	24,00
10.	МАОУ СОШ № 10	17,68	57,03	3,90	17,54	56,58	3,91	13,85	44,68	3,42	74,77	75,57	39,62
11.	МАОУ СОШ № 11	15,90	51,29	3,68	15,93	51,39	3,70	14,23	45,90	3,50	62,70	63,41	45,05
12.	МАОУ СОШ № 12	15,14	48,84	3,61	13,53	43,65	3,42	12,65	40,81	3,25	60,26	46,84	29,66
13.	МАОУ СОШ № 13	15,53	50,10	3,60	14,59	47,06	3,57	12,51	40,35	3,23	61,45	60,98	25,00

14.	МАОУ СОШ № 14	16,76	54,06	3,83	14,42	46,52	3,50	13,33	43,00	3,36	74,60	47,62	36,07
15.	МАОУ ООШ № 15	14,72	47,48	3,53	15,37	49,58	3,67	13,70	44,19	3,40	51,69	65,75	38,27
16.	МАОУ СОШ № 16	0	0,00	0	0	0,00	0	13,07	42,16	3,30	0	0	31,34
17.	МАОУ лицей № 17	18,40	59,35	4,04	18,58	59,94	4,07	15,72	50,71	3,63	83,93	92,00	57,94
18.	МАОУ лицей № 18	19,90	64,19	4,21	19,48	62,84	4,19	16,05	51,77	3,73	85,19	86,73	62,75
19.	МАОУ СОШ № 19	14,97	48,29	3,58	13,36	43,10	3,40	12,98	41,87	3,31	57,58	43,96	33,64
20.	МАОУ СОШ № 21	15,36	49,55	3,58	16,62	53,61	3,81	14,48	46,71	3,55	58,70	76,24	50,52
21.	МАОУ гимназия № 22	18,51	59,71	4,04	19,02	61,35	4,11	15,32	49,42	3,58	86,01	76,42	51,38
22.	МАОУ лицей № 23	21,49	69,32	4,41	21,48	69,29	4,38	19,42	62,65	4,18	92,86	92,86	81,13
23.	МАОУ СОШ № 24	16,05	51,77	3,72	16,39	52,87	3,82	14,43	46,55	3,56	65,05	69,89	49,19
24.	МАОУ СОШ № 25 с УИОП	16,32	52,65	3,74	18,19	58,68	4,07	15,83	51,06	3,70	63,06	86,75	59,74
25.	МАОУ СОШ № 26	15,30	49,35	3,65	15,90	51,29	3,67	14,95	48,23	3,62	60,17	57,53	54,87
26.	МАОУ СОШ № 28	15,11	48,74	3,60	15,47	49,90	3,66	13,85	44,68	3,45	58,12	62,36	40,49
27.	МАОУ СОШ № 29	15,99	51,58	3,71	15,32	49,42	3,60	13,01	41,97	3,37	69,40	57,92	38,80
28.	МАОУ СОШ № 31	16,14	52,06	3,72	16,85	54,35	3,83	14,47	46,68	3,53	63,46	71,21	47,44
29.	МАОУ гимназия № 32	20,24	65,29	4,26	21,59	69,65	4,42	16,88	54,45	3,88	91,58	93,46	72,19
30.	МАОУ СОШ № 33	16,68	53,81	3,81	15,74	50,77	3,69	14,65	47,26	3,54	71,43	63,13	48,03
31.	МАОУ лицей № 35 им. Буткова В.В.	17,33	55,90	3,89	16,24	52,39	3,71	16,10	51,94	3,76	76,27	59,79	62,28
32.	МАОУ СОШ № 36	14,97	48,29	3,61	15,26	49,23	3,63	14,07	45,39	3,48	59,70	53,23	37,70

33.	МАОУ СОШ № 38	14,97	48,29	3,57	14,64	47,23	3,52	12,01	38,74	3,21	54,25	54,11	26,64
34.	МАОУ СОШ № 39	0	0,00	0	0	0,00	0	12,32	39,74	3,29	0	0	38,98
35.	МАОУ гимназия № 40 им. Ю.А.Гагарина	19,11	61,65	4,10	18,67	60,23	4,10	18,18	58,65	3,99	82,95	85,96	73,86
36.	МАОУ СОШ № 43	15,36	49,55	3,60	15,58	50,26	3,69	14,41	46,48	3,46	61,60	62,83	41,96
37.	МАОУ СОШ № 44	16,55	53,39	3,80	15,72	50,71	3,67	12,57	40,55	3,25	68,46	62,20	26,87
38.	МАОУ СОШ № 46 с УИОП	16,61	53,58	3,80	17,18	55,42	3,90	13,57	43,77	3,42	71,51	77,25	41,29
39.	МАОУ СОШ № 47	17,43	56,23	3,89	16,31	52,61	3,79	15,37	49,58	3,61	71,74	69,01	55,93
40.	МАОУ СОШ № 48	13,52	43,61	3,41	14,73	47,52	3,55	13,12	42,32	3,32	50,70	54,69	35,14
41.	МАОУ лицей № 49	18,77	60,55	4,07	18,40	59,35	4,06	19,04	61,42	4,10	82,24	84,95	80,77
42.	МАОУ ООШ № 50	17,33	55,90	3,93	16,87	54,42	3,85	14,55	46,94	3,54	78,74	75,84	51,50
43.	МАОУ СОШ № 56	17,50	56,45	3,90	16,70	53,87	3,81	15,21	49,06	3,66	75,71	69,29	55,48
44.	МАОУ СОШ № 57	17,11	55,19	3,88	16,24	52,39	3,74	15,56	50,19	3,67	77,35	65,20	60,84
45.	МАОУ СОШ № 58	17,80	57,42	3,95	18,09	58,35	4,02	15,54	50,13	3,64	78,93	82,46	55,80
46.	МАОУ СОШ № 59	0	0,00	0	0	0,00	0	15,27	49,26	3,59	0	0	51,79
47.	МАОУ КМЛ	18,93	61,06	4,11	17,11	55,19	3,85	16,86	54,39	3,84	85,19	70,97	72,41
	Итого	17,07	55,06	3,85	16,71	53,90	3,82	14,85	47,90	3,58	72,20	69,23	50,76

Результаты экзаменов по географии (форма ОГЭ), 2025 г.

№ п/п	№ ОУ	Численность участников	Результаты экзамена по география (ОГЭ)								Средний балл	Средний первичный балл	Уровень качества обучения, %	% участников, справившихся без «2»
			"2"	%	"3"	%	"4"	%	"5"	%				
1.	1	10	0	0,00	1	10,00	3	30,00	6	60,00	4,50	25,70	90,00	100,00
2.	2	66	0	0,00	11	16,67	35	53,03	20	30,30	4,14	23,24	83,33	100,00
3.	3	23	1	4,35	7	30,43	10	43,48	5	21,74	3,83	20,78	65,22	95,65
4.	4	86	9	10,47	19	22,09	31	36,05	27	31,40	3,88	21,03	67,44	89,53
5.	5	72	1	1,39	22	30,56	25	34,72	24	33,33	4,00	22,03	68,06	98,61
6.	6	48	3	6,25	11	22,92	21	43,75	13	27,08	3,92	21,52	70,83	93,75
7.	7	47	3	6,38	12	25,53	19	40,43	13	27,66	3,89	20,98	68,09	93,62
8.	8	14	0	0,00	3	21,43	7	50,00	4	28,57	4,07	22,64	78,57	100,00
9.	9	79	12	15,19	34	43,04	25	31,65	8	10,13	3,37	17,56	41,77	84,81
10.	10	37	2	5,41	7	18,92	10	27,03	18	48,65	4,19	23,70	75,68	94,59
11.	11	50	3	6,00	15	30,00	17	34,00	15	30,00	3,88	21,28	64,00	94,00
12.	12	77	4	5,19	19	24,68	32	41,56	22	28,57	3,94	21,17	70,13	94,81
13.	13	63	1	1,59	16	25,40	20	31,75	26	41,27	4,13	22,49	73,02	98,41

14.	14	23	0	0,00	3	13,04	10	43,48	10	43,48	4,30	23,96	86,96	100,00
15.	15	75	2	2,67	21	28,00	30	40,00	22	29,33	3,96	21,47	69,33	97,33
16.	17	45	1	2,22	10	22,22	13	28,89	21	46,67	4,20	23,56	75,56	97,78
17.	18	31	2	6,45	3	9,68	5	16,13	21	67,74	4,45	25,19	83,87	93,55
18.	19	50	0	0,00	24	48,00	18	36,00	8	16,00	3,68	19,70	52,00	100,00
19.	21	19	1	5,26	2	10,53	8	42,11	8	42,11	4,21	23,11	84,21	94,74
20.	22	32	1	3,13	6	18,75	12	37,50	13	40,63	4,16	22,88	78,13	96,88
21.	23	47	0	0,00	6	12,77	19	40,43	22	46,81	4,34	24,68	87,23	100,00
22.	24	37	1	2,70	11	29,73	13	35,14	12	32,43	3,97	22,73	67,57	97,30
23.	25	22	0	0,00	8	36,36	9	40,91	5	22,73	3,86	21,18	63,64	100,00
24.	26	25	0	0,00	5	20,00	15	60,00	5	20,00	4,00	22,32	80,00	100,00
25.	28	48	0	0,00	12	25,00	17	35,42	19	39,58	4,15	23,08	75,00	100,00
26.	29	133	11	8,27	26	19,55	59	44,36	37	27,82	3,92	21,29	72,18	91,73
27.	31	47	2	4,26	10	21,28	19	40,43	16	34,04	4,04	22,32	74,47	95,74
28.	32	42	0	0,00	4	9,52	12	28,57	26	61,90	4,52	25,38	90,48	100,00
29.	33	57	2	3,51	22	38,60	15	26,32	18	31,58	3,86	21,00	57,89	96,49
30.	35	57	3	5,26	10	17,54	17	29,82	27	47,37	4,19	23,47	77,19	94,74
31.	36	25	0	0,00	10	40,00	10	40,00	5	20,00	3,80	20,72	60,00	100,00
32.	38	57	3	5,26	14	24,56	24	42,11	16	28,07	3,93	21,23	70,18	94,74

33.	40	63	1	1,59	14	22,22	18	28,57	30	47,62	4,22	23,19	76,19	98,41
34.	43	48	2	4,17	4	8,33	22	45,83	20	41,67	4,25	23,35	87,50	95,83
35.	44	55	2	3,64	9	16,36	23	41,82	21	38,18	4,15	23,25	80,00	96,36
36.	46	65	1	1,54	9	13,85	22	33,85	33	50,77	4,34	24,17	84,62	98,46
37.	47	6	0	0,00	1	16,67	1	16,67	4	66,67	4,50	25,83	83,33	100,00
38.	48	32	7	21,88	8	25,00	9	28,13	8	25,00	3,56	18,59	53,13	78,13
39.	49	12	1	8,33	3	25,00	7	58,33	1	8,33	3,67	19,58	66,67	91,67
40.	50	65	0	0,00	4	6,15	21	32,31	40	61,54	4,55	25,98	93,85	100,00
41.	56	163	10	6,13	32	19,63	58	35,58	63	38,65	4,07	22,34	74,23	93,87
42.	57	145	4	2,76	17	11,72	68	46,90	56	38,62	4,21	23,42	85,52	97,24
43.	58	89	2	2,25	21	23,60	24	26,97	42	47,19	4,19	23,38	74,16	97,75
44.	КМЛ	26	0	0,00	4	15,38	3	11,54	19	73,08	4,58	25,58	84,62	100,00
	Общий итог	2313	98	4,24	510	22,05	856	37,01	849	36,71	4,06	22,38	73,71	95,76

Результаты экзаменов по биологии, 2025 г.

№ п/п	№ ОУ	Численность участников	Результаты экзамена по биологии (ОГЭ)								Средний балл	Средний первичный балл	Уровень качества обучения, %	% участников, справившихся без «2»
			"2"	%	"3"	%	"4"	%	"5"	%				
1.	1	33	0	0,00	8	24,24	18	54,55	7	21,21	3,97	30,76	75,76	100,00

2.	2	16	0	0,00	6	37,50	9	56,25	1	6,25	3,69	28,44	62,50	100,00
3.	3	65	2	3,08	32	49,23	30	46,15	1	1,54	3,46	24,28	47,69	96,92
4.	4	15	0	0,00	2	13,33	9	60,00	4	26,67	4,13	32,47	86,67	100,00
5.	5	26	0	0,00	15	57,69	9	34,62	2	7,69	3,50	24,46	42,31	100,00
6.	6	31	0	0,00	5	16,13	21	67,74	5	16,13	4,00	30,39	83,87	100,00
7.	7	14	0	0,00	9	64,29	5	35,71	0	0,00	3,36	22,86	35,71	100,00
8.	8	12	0	0,00	6	50,00	5	41,67	1	8,33	3,58	26,83	50,00	100,00
9.	9	12	1	8,33	7	58,33	4	33,33	0	0,00	3,25	21,67	33,33	91,67
10.	10	18	0	0,00	7	38,89	8	44,44	3	16,67	3,78	27,89	61,11	100,00
11.	11	25	0	0,00	9	36,00	10	40,00	6	24,00	3,88	29,20	64,00	100,00
12.	12	10	0	0,00	2	20,00	7	70,00	1	10,00	3,90	30,90	80,00	100,00
13.	13	7	0	0,00	3	42,86	4	57,14	0	0,00	3,57	25,29	57,14	100,00
14.	14	6	0	0,00	0	0,00	6	100,00	0	0,00	4,00	31,00	100,00	100,00
15.	15	5	0	0,00	4	80,00	1	20,00	0	0,00	3,20	21,20	20,00	100,00
16.	17	13	0	0,00	3	23,08	6	46,15	4	30,77	4,08	30,46	76,92	100,00
17.	18	17	0	0,00	3	17,65	11	64,71	3	17,65	4,00	31,12	82,35	100,00
18.	19	14	1	7,14	8	57,14	5	35,71	0	0,00	3,29	24,29	35,71	92,86
19.	21	17	0	0,00	7	41,18	8	47,06	2	11,76	3,71	27,24	58,82	100,00
20.	22	19	1	5,26	2	10,53	11	57,89	5	26,32	4,05	32,79	84,21	94,74

21.	23	12	0	0,00	1	8,33	6	50,00	5	41,67	4,33	34,25	91,67	100,00
22.	24	19	0	0,00	8	42,11	7	36,84	4	21,05	3,79	27,16	57,89	100,00
23.	25	16	0	0,00	6	37,50	9	56,25	1	6,25	3,69	28,31	62,50	100,00
24.	26	72	2	2,78	25	34,72	41	56,94	4	5,56	3,65	27,22	62,50	97,22
25.	28	34	0	0,00	10	29,41	18	52,94	6	17,65	3,88	29,97	70,59	100,00
26.	29	22	0	0,00	5	22,73	12	54,55	5	22,73	4,00	31,77	77,27	100,00
27.	31	17	0	0,00	5	29,41	9	52,94	3	17,65	3,88	28,71	70,59	100,00
28.	32	25	0	0,00	1	4,00	13	52,00	11	44,00	4,40	36,28	96,00	100,00
29.	33	27	0	0,00	5	18,52	14	51,85	8	29,63	4,11	31,96	81,48	100,00
30.	35	38	1	2,63	8	21,05	14	36,84	15	39,47	4,13	32,05	76,32	97,37
31.	36	30	0	0,00	19	63,33	9	30,00	2	6,67	3,43	23,60	36,67	100,00
32.	38	73	5	6,85	29	39,73	32	43,84	7	9,59	3,56	25,44	53,42	93,15
33.	40	69	0	0,00	13	18,84	32	46,38	24	34,78	4,16	33,28	81,16	100,00
34.	43	20	0	0,00	5	25,00	14	70,00	1	5,00	3,80	27,55	75,00	100,00
35.	44	31	2	6,45	19	61,29	7	22,58	3	9,68	3,35	21,55	32,26	93,55
36.	46	22	0	0,00	5	22,73	12	54,55	5	22,73	4,00	31,27	77,27	100,00
37.	47	17	0	0,00	4	23,53	8	47,06	5	29,41	4,06	31,76	76,47	100,00
38.	48	15	0	0,00	6	40,00	6	40,00	3	20,00	3,80	28,20	60,00	100,00
39.	49	46	0	0,00	7	15,22	25	54,35	14	30,43	4,15	33,13	84,78	100,00

40.	50	33	0	0,00	9	27,27	17	51,52	7	21,21	3,94	30,58	72,73	100,00
41.	56	69	4	5,80	21	30,43	34	49,28	10	14,49	3,72	27,77	63,77	94,20
42.	57	28	0	0,00	7	25,00	16	57,14	5	17,86	3,93	31,25	75,00	100,00
43.	58	30	0	0,00	5	16,67	15	50,00	10	33,33	4,17	32,23	83,33	100,00
44.	КМЛ	9	0	0,00	3	33,33	4	44,44	2	22,22	3,89	30,11	66,67	100,00
	Общий итог	1149	19	1,65	364	31,68	561	48,83	205	17,84	3,83	28,90	66,67	98,35

Результаты экзаменов по физике, 2025 г.

№ п/п	№ ОУ	Численность участников	Результаты экзамена по физике (ОГЭ)								Средний балл	Средни й первич ный балл	Уровень качества обучения, %	% участников, справившихс я без «2»
			"2"	%	"3"	%	"4"	%	"5"	%				
1.	601	22	0	0,00	3	13,64	14	63,64	5	22,73	4,09	25,68	86,36	100,00
2.	602	15	0	0,00	6	40,00	6	40,00	3	20,00	3,80	23,53	60,00	100,00
3.	603	8	0	0,00	6	75,00	2	25,00	0	0,00	3,25	17,00	25,00	100,00
4.	604	10	0	0,00	2	20,00	6	60,00	2	20,00	4,00	24,80	80,00	100,00
5.	605	11	0	0,00	4	36,36	5	45,45	2	18,18	3,82	22,09	63,64	100,00

6.	606	31	0	0,00	12	38,71	14	45,16	5	16,13	3,77	22,13	61,29	100,00
7.	607	8	0	0,00	4	50,00	3	37,50	1	12,50	3,63	19,88	50,00	100,00
8.	608	4	0	0,00	2	50,00	2	50,00	0	0,00	3,50	19,50	50,00	100,00
9.	609	6	0	0,00	5	83,33	0	0,00	1	16,67	3,33	17,67	16,67	100,00
10.	610	13	0	0,00	3	23,08	8	61,54	2	15,38	3,92	23,77	76,92	100,00
11.	611	4	0	0,00	1	25,00	1	25,00	2	50,00	4,25	24,50	75,00	100,00
12.	612	4	0	0,00	0	0,00	3	75,00	1	25,00	4,25	25,50	100,00	100,00
13.	613	4	0	0,00	2	50,00	2	50,00	0	0,00	3,50	19,50	50,00	100,00
14.	614	3	0	0,00	2	66,67	1	33,33	0	0,00	3,33	18,00	33,33	100,00
15.	617	25	0	0,00	3	12,00	13	52,00	9	36,00	4,24	27,36	88,00	100,00
16.	618	23	0	0,00	3	13,04	11	47,83	9	39,13	4,26	26,74	86,96	100,00
17.	619	3	0	0,00	1	33,33		0,00	2	66,67	4,33	26,00	66,67	100,00
18.	621	6	0	0,00	3	50,00	3	50,00	0	0,00	3,50	20,83	50,00	100,00
19.	622	28	1	3,57	4	14,29	13	46,43	10	35,71	4,14	26,18	82,14	96,43
20.	623	30	0	0,00	0	0,00	13	43,33	17	56,67	4,57	30,70	100,00	100,00
21.	624	20	0	0,00	10	50,00	7	35,00	3	15,00	3,65	20,35	50,00	100,00
22.	625	23	0	0,00	11	47,83	7	30,43	5	21,74	3,74	22,22	52,17	100,00
23.	626	12	0	0,00	4	33,33	6	50,00	2	16,67	3,83	22,50	66,67	100,00
24.	628	13	0	0,00	4	30,77	6	46,15	3	23,08	3,92	24,08	69,23	100,00

25.	629	7	0	0,00	2	28,57	5	71,43	0	0,00	3,71	23,57	71,43	100,00
26.	631	13	0	0,00	1	7,69	9	69,23	3	23,08	4,15	26,54	92,31	100,00
27.	632	46	0	0,00	7	15,22	20	43,48	19	41,30	4,26	26,52	84,78	100,00
28.	633	12	0	0,00	3	25,00	7	58,33	2	16,67	3,92	24,50	75,00	100,00
29.	635	2	0	0,00	1	50,00	1	50,00	0	0,00	3,50	19,50	50,00	100,00
30.	636	3	0	0,00		0,00	3	100,00	0	0,00	4,00	23,33	100,00	100,00
31.	638	21	0	0,00	6	28,57	12	57,14	3	14,29	3,86	23,38	71,43	100,00
32.	640	98	0	0,00	11	11,22	55	56,12	32	32,65	4,21	26,60	88,78	100,00
33.	643	6	0	0,00	5	83,33	1	16,67	0	0,00	3,17	14,17	16,67	100,00
34.	644	8	0	0,00	4	50,00	4	50,00	0	0,00	3,50	19,88	50,00	100,00
35.	646	7	0	0,00	2	28,57	4	57,14	1	14,29	3,86	23,29	71,43	100,00
36.	647	12	0	0,00	4	33,33	5	41,67	3	25,00	3,92	23,42	66,67	100,00
37.	648	8	0	0,00	4	50,00	4	50,00	0	0,00	3,50	18,38	50,00	100,00
38.	649	53	0	0,00	12	22,64	34	64,15	7	13,21	3,91	24,00	77,36	100,00
39.	650	13	0	0,00	4	30,77	7	53,85	2	15,38	3,85	23,23	69,23	100,00
40.	656	39	1	2,56	9	23,08	18	46,15	11	28,21	4,00	25,05	74,36	97,44
41.	657	29	0	0,00	10	34,48	14	48,28	5	17,24	3,83	22,03	65,52	100,00
42.	658	19	0	0,00	4	21,05	10	52,63	5	26,32	4,05	24,74	78,95	100,00
43.	671	32	0	0,00	9	28,13	21	65,63	2	6,25	3,78	22,34	71,88	100,00

	Общий итог	754	2	0,27	193	25,60	380	50,40	179	23,74	3,98	24,29	74,14	99,73
--	-----------------------	------------	----------	-------------	------------	--------------	------------	--------------	------------	--------------	-------------	--------------	--------------	--------------

Результаты экзаменов по химии, 2025 г.

№ п/п	№ ОУ	Численность участников	Результаты экзамена по химия (ОГЭ)								Средний балл	Средни й первичн ый балл	Уровень качества обучени я, %	% участников, справивших ся без «2»
			"2"	%	"3"	%	"4"	%	"5"	%				
1.	1	13	0	0,00	2	15,38	6	46,15	5	38,46	4,23	27,23	84,62	100,00
2.	2	6	0	0,00	0	0,00	2	33,33	4	66,67	4,67	32,17	100,00	100,00
3.	3	26	1	3,85	4	15,38	16	61,54	5	19,23	3,96	25,23	80,77	96,15
4.	4	10	0	0,00	1	10,00	4	40,00	5	50,00	4,40	29,60	90,00	100,00
5.	5	9	0	0,00	3	33,33	2	22,22	4	44,44	4,11	26,33	66,67	100,00
6.	6	16	0	0,00	0	0,00	6	37,50	10	62,50	4,63	32,31	100,00	100,00
7.	7	1	0	0,00	0	0,00	0	0,00	1	100,00	5,00	35,00	100,00	100,00
8.	8	5	0	0,00	3	60,00	1	20,00	1	20,00	3,60	19,20	40,00	100,00
9.	9	6	0	0,00	3	50,00	1	16,67	2	33,33	3,83	24,33	50,00	100,00
10.	10	6	0	0,00	0	0,00	0	0,00	6	100,00	5,00	34,67	100,00	100,00
11.	11	17	0	0,00	3	17,65	6	35,29	8	47,06	4,29	27,00	82,35	100,00
12.	12	3	0	0,00		0,00	1	33,33	2	66,67	4,67	33,00	100,00	100,00
13.	13	2	0	0,00		0,00	1	50,00	1	50,00	4,50	30,50	100,00	100,00

14.	14	7	0	0,00	2	28,57	4	57,14	1	14,29	3,86	25,14	71,43	100,00
15.	17	6	0	0,00	1	16,67	2	33,33	3	50,00	4,33	28,83	83,33	100,00
16.	18	9	0	0,00	1	11,11	2	22,22	6	66,67	4,56	30,67	88,89	100,00
17.	19	3	0	0,00	1	33,33	1	33,33	1	33,33	4,00	25,00	66,67	100,00
18.	21	6	0	0,00	3	50,00	3	50,00	0	0,00	3,50	21,83	50,00	100,00
19.	22	20	0	0,00	1	5,00	10	50,00	9	45,00	4,40	29,75	95,00	100,00
20.	23	20	0	0,00	2	10,00	5	25,00	13	65,00	4,55	30,95	90,00	100,00
21.	24	8	0	0,00	5	62,50	1	12,50	2	25,00	3,63	22,00	37,50	100,00
22.	25	15	0	0,00	7	46,67	5	33,33	3	20,00	3,73	23,27	53,33	100,00
23.	26	9	0	0,00	5	55,56	2	22,22	2	22,22	3,67	21,44	44,44	100,00
24.	28	21	0	0,00	1	4,76	11	52,38	9	42,86	4,38	29,00	95,24	100,00
25.	29	9	0	0,00	1	11,11	3	33,33	5	55,56	4,44	29,00	88,89	100,00
26.	31	13	0	0,00	2	15,38	7	53,85	4	30,77	4,15	28,15	84,62	100,00
27.	32	25	0	0,00	1	4,00	2	8,00	22	88,00	4,84	33,52	96,00	100,00
28.	33	9	0	0,00	1	11,11	2	22,22	6	66,67	4,56	29,33	88,89	100,00
29.	35	25	0	0,00		0,00	7	28,00	18	72,00	4,72	33,00	100,00	100,00
30.	36	3	0	0,00		0,00	1	33,33	2	66,67	4,67	32,00	100,00	100,00
31.	38	30	1	3,33	10	33,33	12	40,00	7	23,33	3,83	23,03	63,33	96,67
32.	40	48	0	0,00	6	12,50	11	22,92	31	64,58	4,52	30,54	87,50	100,00

33.	43	7	0	0,00	1	14,29	5	71,43	1	14,29	4,00	23,29	85,71	100,00
34.	44	10	0	0,00	2	20,00	4	40,00	4	40,00	4,20	25,10	80,00	100,00
35.	46	14	0	0,00	2	14,29	5	35,71	7	50,00	4,36	28,57	85,71	100,00
36.	47	6	0	0,00	1	16,67	2	33,33	3	50,00	4,33	27,67	83,33	100,00
37.	48	4	1	25,00		0,00	1	25,00	2	50,00	4,00	25,25	75,00	75,00
38.	49	25	0	0,00	1	4,00	1	4,00	23	92,00	4,88	33,40	96,00	100,00
39.	50	12	0	0,00	4	33,33	5	41,67	3	25,00	3,92	23,92	66,67	100,00
40.	56	26	0	0,00	3	11,54	9	34,62	14	53,85	4,42	29,04	88,46	100,00
41.	57	15	0	0,00	6	40,00	3	20,00	6	40,00	4,00	25,27	60,00	100,00
42.	58	24	0	0,00	2	8,33	4	16,67	18	75,00	4,67	32,42	91,67	100,00
43.	71	8	0	0,00	1	12,50	1	12,50	6	75,00	4,63	30,13	87,50	100,00
	Общий итог	557	3	0,54	92	16,52	177	31,78	285	51,17	4,34	28,53	82,94	99,46

Результаты экзамена по истории, 2025 г.

№ п/п	№ ОУ	Численность участников	Результаты экзамена по истории (ОГЭ)								Средний балл	средний первичный балл	Уровень качества обучения, %	% участников, справившихся без «2»
			"2"	%	"3"	%	"4"	%	"5"	%				
1.	1	6	0	0,00	0	0,00	2	33,33	4	66,67	4,67	30,00	100,00	100,00

2.	2	1	0	0,00	0	0,00	1	100,00	0	0,00	4,00	29,00	100,00	100,00
3.	3	9	0	0,00	2	22,22	7	77,78	0	0,00	3,78	22,00	77,78	100,00
4.	4	6	1	16,67	1	16,67	3	50,00	1	16,67	3,67	23,17	66,67	83,33
5.	6	4	0	0,00	0	0,00	3	75,00	1	25,00	4,25	27,50	100,00	100,00
6.	7	6	0	0,00	1	16,67	5	83,33	0	0,00	3,83	21,67	83,33	100,00
7.	8	3	0	0,00	1	33,33	1	33,33	1	33,33	4,00	24,00	66,67	100,00
8.	9	2	0	0,00	2	100,00	0	0,00	0	0,00	3,00	17,00	0,00	100,00
9.	10	1	0	0,00	0	0,00	0	0,00	1	100,00	5,00	36,00	100,00	100,00
10.	11	3	0	0,00	1	33,33	1	33,33	1	33,33	4,00	21,00	66,67	100,00
11.	12	5	0	0,00	4	80,00	1	20,00	0	0,00	3,20	17,60	20,00	100,00
12.	13	1	0	0,00	1	100,00	0	0,00	0	0,00	3,00	19,00	0,00	100,00
13.	14	6	0	0,00	2	33,33	4	66,67	0	0,00	3,67	21,50	66,67	100,00
14.	15	2	0	0,00	2	100,00	0	0,00	0	0,00	3,00	16,50	0,00	100,00
15.	17	1	0	0,00	0	0,00	1	100,00	0	0,00	4,00	29,00	100,00	100,00
16.	18	5	0	0,00	0	0,00	3	60,00	2	40,00	4,40	28,60	100,00	100,00
17.	19	4	1	25,00	2	50,00	1	25,00	0	0,00	3,00	16,75	25,00	75,00
18.	21	4	0	0,00	1	25,00	3	75,00	0	0,00	3,75	24,75	75,00	100,00
19.	22	2	0	0,00	0	0,00	0	0,00	2	100,00	5,00	34,00	100,00	100,00
20.	23	3	0	0,00	0	0,00	0	0,00	3	100,00	5,00	33,00	100,00	100,00

21.	24	7	0	0,00	1	14,29	6	85,71	0	0,00	3,86	23,71	85,71	100,00
22.	25	4	0	0,00	1	25,00	2	50,00	1	25,00	4,00	24,00	75,00	100,00
23.	26	5	0	0,00	3	60,00	2	40,00	0	0,00	3,40	18,60	40,00	100,00
24.	28	16	0	0,00	4	25,00	8	50,00	4	25,00	4,00	24,63	75,00	100,00
25.	29	1	0	0,00	0	0,00	1	100,00	0	0,00	4,00	26,00	100,00	100,00
26.	31	1	0	0,00	0	0,00	1	100,00	0	0,00	4,00	26,00	100,00	100,00
27.	32	9	0	0,00	5	55,56	1	11,11	3	33,33	3,78	22,89	44,44	100,00
28.	33	5	0	0,00	0	0,00	3	60,00	2	40,00	4,40	27,60	100,00	100,00
29.	38	3	0	0,00	0	0,00	3	100,00	0	0,00	4,00	25,33	100,00	100,00
30.	40	25	0	0,00	2	8,00	16	64,00	7	28,00	4,20	26,92	92,00	100,00
31.	43	7	0	0,00	4	57,14	3	42,86	0	0,00	3,43	19,57	42,86	100,00
32.	44	1	0	0,00	0	0,00	0	0,00	1	100,00	5,00	35,00	100,00	100,00
33.	46	4	0	0,00	3	75,00	1	25,00	0	0,00	3,25	17,50	25,00	100,00
34.	47	6	0	0,00	1	16,67	3	50,00	2	33,33	4,17	26,33	83,33	100,00
35.	48	1	0	0,00	0	0,00	1	100,00	0	0,00	4,00	24,00	100,00	100,00
36.	49	19	0	0,00	5	26,32	11	57,89	3	15,79	3,89	24,00	73,68	100,00
37.	50	12	0	0,00	8	66,67	2	16,67	2	16,67	3,50	19,50	33,33	100,00
38.	56	1	0	0,00	0	0,00	1	100,00	0	0,00	4,00	24,00	100,00	100,00
39.	57	5	0	0,00	3	60,00	2	40,00	0	0,00	3,40	18,40	40,00	100,00

40.	58	4	0	0,00	2	50,00	1	25,00	1	25,00	3,75	22,50	50,00	100,00
	Общий итог	210	2	0,95	62	29,52	104	49,52	42	20,00	3,89	23,71	69,52	99,05

Результаты экзаменов по обществознанию, 2025 г.

№ п/п	№ ОУ	Численность участников	Результаты экзамена по обществознанию (ОГЭ)								Средний балл	Средний первичный балл	Уровень качества обучения, %	% участников, справившихся без «2»
			"2"	%	"3"	%	"4"	%	"5"	%				
1.	1	75	0	0,00	16	21,33	29	38,67	30	40,00	4,19	28,68	78,67	100,00
2.	2	57	0	0,00	23	40,35	24	42,11	10	17,54	3,77	24,70	59,65	100,00
3.	3	137	6	4,38	74	54,01	51	37,23	6	4,38	3,42	21,90	41,61	95,62
4.	4	69	7	10,14	36	52,17	23	33,33	3	4,35	3,32	21,16	37,68	89,86
5.	5	34	0	0,00	16	47,06	13	38,24	5	14,71	3,68	24,88	52,94	100,00
6.	6	96	1	1,04	47	48,96	38	39,58	10	10,42	3,59	23,86	50,00	98,96
7.	7	89	2	2,25	43	48,31	38	42,70	6	6,74	3,54	23,53	49,44	97,75
8.	8	56	3	5,36	28	50,00	23	41,07	2	3,57	3,43	21,96	44,64	94,64
9.	9	28	2	7,14	17	60,71	9	32,14	0	0,00	3,25	21,54	32,14	92,86
10.	10	87	1	1,15	43	49,43	32	36,78	11	12,64	3,61	23,90	49,43	98,85

11.	11	79	4	5,06	41	51,90	28	35,44	6	7,59	3,46	22,63	43,04	94,94
12.	12	89	3	3,37	55	61,80	30	33,71	1	1,12	3,33	21,25	34,83	96,63
13.	13	36	2	5,56	26	72,22	7	19,44	1	2,78	3,19	20,22	22,22	94,44
14.	14	45	0	0,00	28	62,22	13	28,89	4	8,89	3,47	23,00	37,78	100,00
15.	15	76	2	2,63	56	73,68	14	18,42	4	5,26	3,26	20,54	23,68	97,37
16.	17	56	0	0,00	16	28,57	20	35,71	20	35,71	4,07	27,57	71,43	100,00
17.	18	55	1	1,82	19	34,55	18	32,73	17	30,91	3,93	26,16	63,64	98,18
18.	19	86	4	4,65	42	48,84	29	33,72	11	12,79	3,55	23,09	46,51	95,35
19.	21	51	3	5,88	20	39,22	22	43,14	6	11,76	3,61	23,75	54,90	94,12
20.	22	55	0	0,00	27	49,09	15	27,27	13	23,64	3,75	25,04	50,91	100,00
21.	23	46	0	0,00	13	28,26	19	41,30	14	30,43	4,02	27,24	71,74	100,00
22.	24	70	1	1,43	36	51,43	27	38,57	6	8,57	3,54	23,26	47,14	98,57
23.	25	51	0	0,00	29	56,86	21	41,18	1	1,96	3,45	22,39	43,14	100,00
24.	26	68	3	4,41	50	73,53	15	22,06	0	0,00	3,18	20,01	22,06	95,59
25.	28	128	3	2,34	74	57,81	44	34,38	7	5,47	3,43	21,70	39,84	97,66
26.	29	119	7	5,88	64	53,78	38	31,93	10	8,40	3,43	21,97	40,34	94,12
27.	31	48	1	2,08	19	39,58	19	39,58	9	18,75	3,75	24,35	58,33	97,92
28.	32	74	0	0,00	27	36,49	27	36,49	20	27,03	3,91	26,53	63,51	100,00
29.	33	81	2	2,47	30	37,04	42	51,85	7	8,64	3,67	24,26	60,49	97,53

30.	35	60	4	6,67	28	46,67	23	38,33	5	8,33	3,48	22,92	46,67	93,33
31.	36	35	0	0,00	15	42,86	13	37,14	7	20,00	3,77	25,14	57,14	100,00
32.	38	128	7	5,47	61	47,66	47	36,72	13	10,16	3,52	22,71	46,88	94,53
33.	40	290	2	0,69	102	35,17	131	45,17	55	18,97	3,82	25,83	64,14	99,31
34.	43	75	3	4,00	42	56,00	25	33,33	5	6,67	3,43	22,25	40,00	96,00
35.	44	56	1	1,79	32	57,14	16	28,57	7	12,50	3,52	22,98	41,07	98,21
36.	46	98	6	6,12	61	62,24	27	27,55	4	4,08	3,30	20,90	31,63	93,88
37.	47	61	0	0,00	31	50,82	21	34,43	9	14,75	3,64	24,20	49,18	100,00
38.	48	28	0	0,00	15	53,57	12	42,86	1	3,57	3,50	22,46	46,43	100,00
39.	49	116	1	0,86	41	35,34	49	42,24	25	21,55	3,84	25,60	63,79	99,14
40.	50	109	1	0,92	50	45,87	47	43,12	11	10,09	3,62	24,20	53,21	99,08
41.	56	253	12	4,74	119	47,04	107	42,29	15	5,93	3,49	22,86	48,22	95,26
42.	57	171	4	2,34	81	47,37	69	40,35	17	9,94	3,58	23,57	50,29	97,66
43.	58	164	2	1,22	52	31,71	83	50,61	27	16,46	3,82	25,86	67,07	98,78
44.	КМЛ	23	1	4,35	9	39,13	12	52,17	1	4,35	3,57	23,57	56,52	95,65
	Общий итог	3708	102	2,75	1754	47,30	1410	38,03	442	11,92	3,59	23,61	49,95	97,25

Результаты экзаменов по английскому языку, 2025 г.

№ п/п	№ ОУ	Численность участников	Результаты экзамена по английскому языку (ОГЭ)								Средний балл	Средний первичный балл	Уровень качества обучения, %	% участников, справившихся без «2»
			"2"	%	"3"	%	"4"	%	"5"	%				
1.	1	48	0	0,00	6	12,50	15	31,25	27	56,25	4,44	56,73	87,50	100,00
2.	2	8	0	0,00	1	12,50	4	50,00	3	37,50	4,25	56,00	87,50	100,00
3.	3	7	0	0,00	2	28,57	3	42,86	2	28,57	4,00	50,43	71,43	100,00
4.	4	38	0	0,00	12	31,58	5	13,16	21	55,26	4,24	54,13	68,42	100,00
5.	5	7	0	0,00	0	0,00	2	28,57	5	71,43	4,71	60,43	100,00	100,00
6.	6	20	0	0,00	3	15,00	9	45,00	8	40,00	4,25	55,00	85,00	100,00
7.	7	17	0	0,00	2	11,76	7	41,18	8	47,06	4,35	55,29	88,24	100,00
8.	8	13	0	0,00	1	7,69	6	46,15	6	46,15	4,38	55,08	92,31	100,00
9.	9	2	0	0,00	1	50,00		0,00	1	50,00	4,00	54,00	50,00	100,00
10.	10	9	0	0,00	0	0,00	4	44,44	5	55,56	4,56	58,89	100,00	100,00
11.	11	13	0	0,00	4	30,77	5	38,46	4	30,77	4,00	52,54	69,23	100,00
12.	12	13	0	0,00	6	46,15	5	38,46	2	15,38	3,69	47,92	53,85	100,00
13.	13	5	0	0,00	0	0,00	2	40,00	3	60,00	4,60	57,20	100,00	100,00
14.	14	7	0	0,00	3	42,86	2	28,57	2	28,57	3,86	47,86	57,14	100,00
15.	15	2	0	0,00	0	0,00	1	50,00	1	50,00	4,50	59,50	100,00	100,00

16.	17	19	0	0,00	1	5,26	6	31,58	12	63,16	4,58	59,26	94,74	100,00
17.	18	12	0	0,00	1	8,33	2	16,67	9	75,00	4,67	60,33	91,67	100,00
18.	19	11	0	0,00	3	27,27	6	54,55	2	18,18	3,91	51,55	72,73	100,00
19.	21	12	0	0,00	5	41,67	3	25,00	4	33,33	3,92	51,42	58,33	100,00
20.	22	41	0	0,00	5	12,20	18	43,90	18	43,90	4,32	55,66	87,80	100,00
21.	23	43	0	0,00	1	2,33	15	34,88	27	62,79	4,60	59,95	97,67	100,00
22.	24	5	0	0,00	0	0,00	2	40,00	3	60,00	4,60	58,40	100,00	100,00
23.	25	16	1	6,25	7	43,75	3	18,75	5	31,25	3,75	47,06	50,00	93,75
24.	26	5	0	0,00	1	20,00	1	20,00	3	60,00	4,40	56,20	80,00	100,00
25.	28	23	0	0,00	10	43,48	7	30,43	6	26,09	3,83	48,00	56,52	100,00
26.	29	21	1	4,76	4	19,05	8	38,10	8	38,10	4,10	52,29	76,19	95,24
27.	31	9	0	0,00	3	33,33	1	11,11	5	55,56	4,22	53,56	66,67	100,00
28.	32	61	0	0,00	9	14,75	18	29,51	34	55,74	4,41	56,66	85,25	100,00
29.	33	16	0	0,00	2	12,50	1	6,25	13	81,25	4,69	59,25	87,50	100,00
30.	35	16	1	6,25	1	6,25	4	25,00	10	62,50	4,44	55,81	87,50	93,75
31.	36	4	0	0,00	0	0,00	1	25,00	3	75,00	4,75	58,75	100,00	100,00
32.	38	25	0	0,00	2	8,00	11	44,00	12	48,00	4,40	56,16	92,00	100,00
33.	40	131	0	0,00	22	16,79	43	32,82	66	50,38	4,34	55,08	83,21	100,00
34.	43	15	0	0,00	9	60,00	4	26,67	2	13,33	3,53	45,13	40,00	100,00

35.	44	5	0	0,00	0	0,00	3	60,00	2	40,00	4,40	55,80	100,00	100,00
36.	46	13	0	0,00	2	15,38	5	38,46	6	46,15	4,31	52,23	84,62	100,00
37.	47	11	0	0,00	1	9,09	1	9,09	9	81,82	4,73	59,82	90,91	100,00
38.	48	5	0	0,00	0	0,00	3	60,00	2	40,00	4,40	55,40	100,00	100,00
39.	49	63	0	0,00	4	6,35	16	25,40	43	68,25	4,62	58,81	93,65	100,00
40.	50	22	0	0,00	2	9,09	7	31,82	13	59,09	4,50	57,73	90,91	100,00
41.	56	36	0	0,00	10	27,78	8	22,22	18	50,00	4,22	52,28	72,22	100,00
42.	57	35	0	0,00	5	14,29	11	31,43	19	54,29	4,40	56,17	85,71	100,00
43.	58	63	0	0,00	11	17,46	22	34,92	30	47,62	4,30	54,44	82,54	100,00
44.	КМЛ	20	0	0,00	3	15,00	14	70,00	3	15,00	4,00	52,85	85,00	100,00
	Общий итог	967	3	0,31	165	17,06	314	32,47	485	50,16	4,32	55,20	82,63	99,69

Результаты экзаменов по немецкому языку, 2025 г.

№ п/п	№ ОУ	Численность участников	Результаты экзамена по немецкому языку (ОГЭ)								Средний балл	Средний первичный балл	Уровень качества обучения, %	% участников, справившихся без «2»
			"2"	%	"3"	%	"4"	%	"5"	%				
1.	18	1	0	0,00	0	0,00	1	100,00	0	0,00	4,00	56,00	100,00	100,00
2.	23	2	0	0,00	0	0,00	2	100,00	0	0,00	4,00	53,50	100,00	100,00
	Общий итог	3	0	0,00	0	0,00	3	100,00	0	0,00	4,00	54,33	100,00	100,00

Результаты экзаменов по литературе, 2025 г.

№ п/п	№ ОУ	Численность участников	Результаты экзамена по литературе								Средний балл	Средний первичный балл	Уровень качества обучения, %	% участников, справившихся без «2»
			"2"	%	"3"	%	"4"	%	"5"	%				
1.	601	6	0	0,00	3	50,00	3	50,00	0	0,00	3,50	23,50	50,00	100,00
2.	603	4	0	0,00	2	50,00	2	50,00	0	0,00	3,50	23,00	50,00	100,00
3.	604	4	0	0,00	0	0,00	2	50,00	2	50,00	4,50	30,00	100,00	100,00
4.	605	1	0	0,00	0	0,00	1	100,00	0	0,00	4,00	27,00	100,00	100,00
5.	606	3	0	0,00	1	33,33	1	33,33	1	33,33	4,00	27,67	66,67	100,00
6.	607	2	0	0,00	0	0,00	2	100,00	0	0,00	4,00	25,50	100,00	100,00
7.	611	4	0	0,00	3	75,00	1	25,00	0	0,00	3,25	21,00	25,00	100,00
8.	612	6	0	0,00	4	66,67	2	33,33	0	0,00	3,33	20,17	33,33	100,00
9.	613	1	1	100,00	0	0,00	0	0,00	0	0,00	2,00	9,00	0,00	0,00
10.	614	3	0	0,00	1	33,33	2	66,67	0	0,00	3,67	24,67	66,67	100,00
11.	615	1	0	0,00	1	100,00	0	0,00	0	0,00	3,00	23,00	0,00	100,00
12.	617	4	0	0,00	1	25,00	3	75,00	0	0,00	3,75	26,25	75,00	100,00
13.	618	4	0	0,00	1	25,00	1	25,00	2	50,00	4,25	29,50	75,00	100,00
14.	619	3	0	0,00	2	66,67	1	33,33	0	0,00	3,33	23,00	33,33	100,00

15.	622	4	0	0,00	0	0,00	3	75,00	1	25,00	4,25	30,50	100,00	100,00
16.	623	6	0	0,00	0	0,00	3	50,00	3	50,00	4,50	29,50	100,00	100,00
17.	624	5	0	0,00	2	40,00	2	40,00	1	20,00	3,80	24,80	60,00	100,00
18.	625	4	0	0,00	0	0,00	4	100,00	0	0,00	4,00	26,50	100,00	100,00
19.	628	10	0	0,00	5	50,00	3	30,00	2	20,00	3,70	24,00	50,00	100,00
20.	629	1	0	0,00	0	0,00	0	0,00	1	100,00	5,00	33,00	100,00	100,00
21.	631	2	0	0,00	1	50,00	0	0,00	1	50,00	4,00	27,00	50,00	100,00
22.	632	5	0	0,00	0	0,00	1	20,00	4	80,00	4,80	31,80	100,00	100,00
23.	633	2	0	0,00	0	0,00	1	50,00	1	50,00	4,50	29,00	100,00	100,00
24.	635	1	0	0,00	1	100,00	0	0,00	0	0,00	3,00	18,00	0,00	100,00
25.	636	5	0	0,00	2	40,00	3	60,00	0	0,00	3,60	23,40	60,00	100,00
26.	638	9	0	0,00	3	33,33	5	55,56	1	11,11	3,78	24,44	66,67	100,00
27.	640	15	0	0,00	3	20,00	9	60,00	3	20,00	4,00	26,27	80,00	100,00
28.	643	2	0	0,00	0	0,00	2	100,00	0	0,00	4,00	26,50	100,00	100,00
29.	644	4	0	0,00	2	50,00	2	50,00	0	0,00	3,50	22,00	50,00	100,00
30.	646	3	0	0,00	2	66,67	1	33,33	0	0,00	3,33	21,67	33,33	100,00
31.	647	5	0	0,00	1	20,00	3	60,00	1	20,00	4,00	26,60	80,00	100,00
32.	649	16	0	0,00	3	18,75	9	56,25	4	25,00	4,06	26,75	81,25	100,00
33.	650	10	0	0,00	3	30,00	6	60,00	1	10,00	3,80	25,30	70,00	100,00

34.	656	7	0	0,00	2	28,57	4	57,14	1	14,29	3,86	25,57	71,43	100,00
35.	657	6	0	0,00	2	33,33	3	50,00	1	16,67	3,83	26,17	66,67	100,00
36.	658	10	0	0,00	4	40,00	6	60,00	0	0,00	3,60	23,90	60,00	100,00
37.	671	2	0	0,00	0	0,00	2	100,00	0	0,00	4,00	25,50	100,00	100,00
38.	Общий итог	180	1	0,56	55	30,56	93	51,67	31	17,22	3,86	25,47	68,89	99,44

Результаты экзаменов по информатике, 2025 г.

№ п/п	№ ОУ	Численность участников	Результаты экзамена по информатике (ОГЭ)								Средний балл	Средний первичный балл	Уровень качества обучения, %	% участников, справившихся без «2»
			"2"	%	"3"	%	"4"	%	"5"	%				
1.	1	51	0	0,00	15	29,41	25	49,02	11	21,57	3,92	13,02	70,59	100,00
2.	2	37	0	0,00	0	0,00	13	35,14	24	64,86	4,65	17,03	100,00	100,00
3.	3	127	5	3,94	54	42,52	61	48,03	7	5,51	3,55	10,53	53,54	96,06
4.	4	68	3	4,41	20	29,41	34	50,00	11	16,18	3,78	12,34	66,18	95,59
5.	5	56	1	1,79	29	51,79	14	25,00	12	21,43	3,66	11,04	46,43	98,21
6.	6	83	0	0,00	20	24,10	38	45,78	25	30,12	4,06	13,22	75,90	100,00
7.	7	34	1	2,94	8	23,53	19	55,88	6	17,65	3,88	12,62	73,53	97,06
8.	8	77	4	5,19	35	45,45	35	45,45	3	3,90	3,48	10,34	49,35	94,81

9.	9	85	7	8,24	29	34,12	36	42,35	13	15,29	3,65	11,08	57,65	91,76
10.	10	47	0	0,00	9	19,15	24	51,06	14	29,79	4,11	14,02	80,85	100,00
11.	11	58	7	12,07	23	39,66	27	46,55	1	1,72	3,38	9,34	48,28	87,93
12.	12	105	3	2,86	59	56,19	38	36,19	5	4,76	3,43	9,92	40,95	97,14
13.	13	47	0	0,00	17	36,17	21	44,68	9	19,15	3,83	12,36	63,83	100,00
14.	14	26	0	0,00	11	42,31	10	38,46	5	19,23	3,77	11,85	57,69	100,00
15.	15	18	2	11,11	7	38,89	8	44,44	1	5,56	3,44	9,50	50,00	88,89
16.	17	55	0	0,00	17	30,91	25	45,45	13	23,64	3,93	12,33	69,09	100,00
17.	18	59	0	0,00	13	22,03	26	44,07	20	33,90	4,12	13,95	77,97	100,00
18.	19	24	0	0,00	5	20,83	16	66,67	3	12,50	3,92	12,92	79,17	100,00
19.	21	69	5	7,25	29	42,03	29	42,03	6	8,70	3,52	10,36	50,72	92,75
20.	22	85	0	0,00	24	28,24	44	51,76	17	20,00	3,92	12,73	71,76	100,00
21.	23	99	0	0,00	8	8,08	28	28,28	63	63,64	4,56	16,63	91,92	100,00
22.	24	35	0	0,00	8	22,86	17	48,57	10	28,57	4,06	14,11	77,14	100,00
23.	25	71	0	0,00	31	43,66	32	45,07	8	11,27	3,68	11,04	56,34	100,00
24.	26	40	1	2,50	15	37,50	16	40,00	8	20,00	3,78	12,10	60,00	97,50
25.	28	89	3	3,37	26	29,21	44	49,44	16	17,98	3,82	12,38	67,42	96,63
26.	29	53	0	0,00	5	9,43	22	41,51	26	49,06	4,40	15,60	90,57	100,00
27.	31	58	2	3,45	33	56,90	20	34,48	3	5,17	3,41	9,90	39,66	96,55

28.	32	93	0	0,00	18	19,35	42	45,16	33	35,48	4,16	14,34	80,65	100,00
29.	33	99	2	2,02	26	26,26	60	60,61	11	11,11	3,81	12,32	71,72	97,98
30.	35	35	1	2,86	18	51,43	10	28,57	6	17,14	3,60	11,09	45,71	97,14
31.	36	29	0	0,00	8	27,59	17	58,62	4	13,79	3,86	12,24	72,41	100,00
32.	38	78	2	2,56	31	39,74	37	47,44	8	10,26	3,65	11,04	57,69	97,44
33.	40	211	2	0,95	41	19,43	101	47,87	67	31,75	4,10	13,94	79,62	99,05
34.	43	70	5	7,14	33	47,14	28	40,00	4	5,71	3,44	10,09	45,71	92,86
35.	44	90	2	2,22	45	50,00	35	38,89	8	8,89	3,54	10,67	47,78	97,78
36.	46	132	6	4,55	52	39,39	61	46,21	13	9,85	3,61	11,14	56,06	95,45
37.	47	60	0	0,00	16	26,67	33	55,00	11	18,33	3,92	12,73	73,33	100,00
38.	48	49	9	18,37	21	42,86	18	36,73	1	2,04	3,22	8,76	38,78	81,63
39.	49	78	0	0,00	10	12,82	49	62,82	19	24,36	4,12	13,76	87,18	100,00
40.	50	72	0	0,00	21	29,17	28	38,89	23	31,94	4,03	13,36	70,83	100,00
41.	56	100	0	0,00	32	32,00	46	46,00	22	22,00	3,90	12,64	68,00	100,00
42.	57	141	1	0,71	47	33,33	69	48,94	24	17,02	3,82	12,40	65,96	99,29
43.	58	81	1	1,23	11	13,58	37	45,68	32	39,51	4,23	14,67	85,19	98,77
44.	КМЛ	42	1	2,38	11	26,19	23	54,76	7	16,67	3,86	12,83	71,43	97,62
	Общий итог	3116	76	2,44	991	31,80	1416	45,44	633	20,31	3,84	12,32	65,76	97,56

**СТАТИСТИЧЕСКИЕ ДАННЫЕ ПО РЕЗУЛЬТАТАМ ЭКЗАМЕНОВ В ФОРМЕ ГВЭ
ПО ОБЩЕОБРАЗОВАТЕЛЬНЫМ УЧРЕЖДЕНИЯМ**

Русский язык (форма ГВЭ), 2025 год

№ п/п	№ ОО	численность	Результаты экзамена по русскому языку ГВЭ								Средний балл	Уровень качества обучения, %	% участников, справившихся без «2»
			"2"	%	"3"	%	"4"	%	"5"	%			
1.	601	1	0	0,00	0	0,00	0	0,00	1	100,00	5,00	100,00	100,00
2.	602	4	0	0,00	3	75,00	0	0,00	1	25,00	3,50	25,00	100,00
3.	603	9	0	0,00	1	11,11	6	66,67	2	22,22	4,11	88,89	100,00
4.	606	1	0	0,00	0	0,00	1	100,00	0	0,00	4,00	100,00	100,00
5.	607	2	0	0,00	1	50,00	1	50,00	0	0,00	3,50	50,00	100,00
6.	608	1	0	0,00	0	0,00	0	0,00	1	100,00	5,00	100,00	100,00
7.	609	5	0	0,00	1	20,00	4	80,00	0	0,00	3,80	80,00	100,00
8.	610	5	0	0,00	4	80,00	1	20,00	0	0,00	3,20	20,00	100,00
9.	612	2	0	0,00	0	0,00	2	100,00	0	0,00	4,00	100,00	100,00
10.	613	5	0	0,00	2	40,00	2	40,00	1	20,00	3,80	60,00	100,00
11.	614	3	0	0,00	0	0,00	3	100,00	0	0,00	4,00	100,00	100,00
12.	615	19	0	0,00	3	15,79	9	47,37	7	36,84	4,21	84,21	100,00
13.	617	1	0	0,00	0	0,00	1	100,00	0	0,00	4,00	100,00	100,00
14.	618	2	0	0,00	1	50,00	0	0,00	1	50,00	4,00	50,00	100,00

15.	619	8	0	0,00	1	12,50	4	50,00	3	37,50	4,25	87,50	100,00
16.	621	1	0	0,00	0	0,00	1	100,00	0	0,00	4,00	100,00	100,00
17.	622	1	0	0,00	0	0,00	1	100,00	0	0,00	4,00	100,00	100,00
18.	624	3	0	0,00	0	0,00	2	66,67	1	33,33	4,33	100,00	100,00
19.	625	3	0	0,00	0	0,00	2	66,67	1	33,33	4,33	100,00	100,00
20.	626	1	0	0,00	0	0,00	1	100,00	0	0,00	4,00	100,00	100,00
21.	628	9	0	0,00	0	0,00	5	55,56	4	44,44	4,44	100,00	100,00
22.	629	7	0	0,00	0	0,00	6	85,71	1	14,29	4,14	100,00	100,00
23.	631	2	0	0,00	0	0,00	1	50,00	1	50,00	4,50	100,00	100,00
24.	633	4	0	0,00	1	25,00	1	25,00	2	50,00	4,25	75,00	100,00
25.	638	6	0	0,00	4	66,67	2	33,33	0	0,00	3,33	33,33	100,00
26.	640	5	0	0,00	1	20,00	0	0,00	4	80,00	4,60	80,00	100,00
27.	644	4	0	0,00	2	50,00	1	25,00	1	25,00	3,75	50,00	100,00
28.	646	1	0	0,00	0	0,00	0	0,00	1	100,00	5,00	100,00	100,00
29.	647	3	0	0,00	0	0,00	1	33,33	2	66,67	4,67	100,00	100,00
30.	648	1	0	0,00	0	0,00	0	0,00	1	100,00	5,00	100,00	100,00
31.	650	10	0	0,00	0	0,00	8	80,00	2	20,00	4,20	100,00	100,00
32.	656	9	0	0,00	2	22,22	5	55,56	2	22,22	4,00	77,78	100,00
33.	657	3	0	0,00	0	0,00	3	100,00	0	0,00	4,00	100,00	100,00

34.	658	1	0	0,00	0	0,00	1	100,00	0	0,00	4,00	100,00	100,00
35.	674	50	0	0,00	9	18,00	31	62,00	10	20,00	4,02	82,00	100,00
	Общий итог	192	0	0,00	36	18,75	106	55,21	50	26,04	4,07	81,25	100,00

Математика (форма ГВЭ), 2025 год

№ п/п	№ ОО	численность	Результаты экзамена по русскому языку ГВЭ								Средний балл	Уровень качества обучения, %	% участников, справившихся без «2»
			"2"	%	"3"	%	"4"	%	"5"	%			
1.	601	1	0	0,00	1	100,00	0	0,00	0	0,00	3,00	0,00	100,00
2.	602	4	0	0,00	0	0,00	0	0,00	4	100,00	5,00	100,00	100,00
3.	603	9	0	0,00	6	66,67	3	33,33	0	0,00	3,33	33,33	100,00
4.	605	1	0	0,00	0	0,00	0	0,00	1	100,00	5,00	100,00	100,00
5.	606	1	0	0,00	0	0,00	1	100,00	0	0,00	4,00	100,00	100,00
6.	607	2	0	0,00	0	0,00	0	0,00	2	100,00	5,00	100,00	100,00
7.	608	1	0	0,00	0	0,00	0	0,00	1	100,00	5,00	100,00	100,00
8.	609	5	0	0,00	1	20,00	2	40,00	2	40,00	4,20	80,00	100,00
9.	610	5	0	0,00	4	80,00	1	20,00	0	0,00	3,20	20,00	100,00
10.	612	2	0	0,00	2	100,00	0	0,00	0	0,00	3,00	0,00	100,00
11.	613	5	0	0,00	1	20,00	2	40,00	2	40,00	4,20	80,00	100,00
12.	614	3	0	0,00	1	33,33	2	66,67	0	0,00	3,67	66,67	100,00

13.	615	19	0	0,00	9	47,37	9	47,37	1	5,26	3,58	52,63	100,00
14.	617	1	0	0,00	0	0,00	0	0,00	1	100,00	5,00	100,00	100,00
15.	618	2	0	0,00	1	50,00	0	0,00	1	50,00	4,00	50,00	100,00
16.	619	8	0	0,00	2	25,00	0	0,00	6	75,00	4,50	75,00	100,00
17.	621	1	0	0,00	0	0,00	0	0,00	1	100,00	5,00	100,00	100,00
18.	624	3	0	0,00	1	33,33	2	66,67	0	0,00	3,67	66,67	100,00
19.	625	3	0	0,00	1	33,33	1	33,33	1	33,33	4,00	66,67	100,00
20.	626	1	0	0,00	1	100,00	0	0,00	0	0,00	3,00	0,00	100,00
21.	628	9	0	0,00	3	33,33	1	11,11	5	55,56	4,22	66,67	100,00
22.	629	7	0	0,00	3	42,86	3	42,86	1	14,29	3,71	57,14	100,00
23.	631	2	0	0,00	0	0,00	1	50,00	1	50,00	4,50	100,00	100,00
24.	633	4	0	0,00	2	50,00	2	50,00	0	0,00	3,50	50,00	100,00
25.	638	6	0	0,00	3	50,00	3	50,00	0	0,00	3,50	50,00	100,00
26.	640	5	0	0,00	0	0,00	3	60,00	2	40,00	4,40	100,00	100,00
27.	644	4	0	0,00	2	50,00	2	50,00	0	0,00	3,50	50,00	100,00
28.	646	1	0	0,00	1	100,00	0	0,00	0	0,00	3,00	0,00	100,00
29.	647	3	0	0,00	0	0,00	2	66,67	1	33,33	4,33	100,00	100,00
30.	648	1	0	0,00	0	0,00	1	100,00	0	0,00	4,00	100,00	100,00
31.	650	10	0	0,00	2	20,00	3	30,00	5	50,00	4,30	80,00	100,00

32.	656	9	0	0,00	4	44,44	2	22,22	3	33,33	3,89	55,56	100,00
33.	657	4	0	0,00	1	25,00	3	75,00	0	0,00	3,75	75,00	100,00
34.	658	1	0	0,00	0	0,00	0	0,00	1	100,00	5,00	100,00	100,00
35.	674	52	0	0,00	35	67,31	10	19,23	7	13,46	3,46	32,69	100,00
	Общий итог	195	0	0,00	87	44,62	59	30,26	49	25,13	3,81	55,38	100,00

Результаты экзаменов по выбору (форма ГВЭ), МБОУ ВСОШ№ 17, 2025 год

Предметы	Численность	Отметки (количество, %)								Средний балл	Уровень качества обучения, %	% участников, справившихся без «2»
		"2"	%	"3"	%	"4"	%	"5"	%			
География	25	0	0,00	16	64,00	9	36,00	0	0,00	3,36	36,00	100,00
Биология	4	0	0,00	3	75,00	1	25,00	0	0,00	3,25	25,00	100,00
Обществознание	47	0	0,00	32	68,09	15	31,91	0	0,00	3,32	31,91	100,00
Информатика	3	0	0,00	2	66,67	1	33,33	0	0,00	3,33	33,33	100,00
Физика	1	0	0,00	1	100,00	0	0,00	0	0,00	3,00	0,00	100,00
Химия	24	0	0,00	23	95,83	1	4,17	0	0,00	3,04	4,17	100,00

Приложение 6

**СООТНОШЕНИЕ ГОДОВЫХ ОТМЕТОК С РЕЗУЛЬТАТАМИ ЭКЗАМЕНОВ В ФОРМЕ ОГЭ
ПО ОБЩЕОБРАЗОВАТЕЛЬНЫМ УЧРЕЖДЕНИЯМ, 2025 год**

№ п/п	№ ОУ	Русский язык				Математика			
		Кол-во учащихся	Подтвердили	Выше	Ниже	Кол-во учащихся	Подтвердили	Выше	Ниже
1.	МАОУ гимназия № 1	132	53,79	9,09	37,12	132	61,36	34,09	4,55
2.	МАОУ СОШ № 2	103	67,96	20,39	11,65	103	40,78	59,22	0,00
3.	МАОУ СОШ № 3	203	67,49	7,88	24,63	203	49,75	24,63	25,62
4.	МАОУ СОШ № 4	153	57,52	11,76	30,72	153	69,28	12,42	18,30
5.	МАОУ СОШ № 5	109	63,30	20,18	16,51	108	64,81	27,78	7,41
6.	МАОУ СОШ № 6 с УИОП	166	62,65	21,08	16,27	166	59,64	32,53	7,83
7.	МАОУ СОШ № 7	109	62,39	24,77	12,84	109	54,13	43,12	2,75
8.	МАОУ СОШ № 8	92	72,83	9,78	17,39	92	61,96	15,22	22,83
9.	МАОУ СОШ № 9 им. Дьякова П.М.	110	64,55	13,64	21,82	110	57,27	27,27	15,45
10.	МАОУ СОШ № 10	111	64,86	18,02	17,12	111	57,66	29,73	12,61
11.	МАОУ СОШ № 11	126	69,05	5,56	25,40	126	54,76	37,30	7,94
12.	МАОУ СОШ № 12	156	62,82	3,21	33,97	156	51,92	39,74	8,33
13.	МАОУ СОШ № 13	83	91,57	4,82	3,61	83	57,83	0,00	42,17
14.	МАОУ СОШ № 14	63	69,84	12,70	17,46	63	55,56	28,57	15,87
15.	МАОУ ООШ № 15	89	64,04	15,73	20,22	89	70,79	16,85	12,36

16.	МАОУ лицей № 17	112	62,50	14,29	23,21	112	60,71	23,21	16,07
17.	МАОУ лицей № 18	108	57,41	23,15	19,44	108	54,63	40,74	4,63
18.	МАОУ СОШ № 19	99	75,76	0,00	24,24	99	72,73	21,21	6,06
19.	МАОУ СОШ № 21	92	72,83	6,52	20,65	92	67,39	15,22	17,39
20.	МАОУ гимназия № 22	142	50,00	14,79	35,21	143	62,24	23,78	13,99
21.	МАОУ лицей № 23	154	53,25	37,01	9,74	154	58,44	36,36	5,19
22.	МАОУ СОШ № 24	103	66,02	5,83	28,16	103	65,05	20,39	14,56
23.	МАОУ СОШ № 25 с УИОП	111	67,57	11,71	20,72	111	63,06	34,23	2,70
24.	МАОУ СОШ № 26	118	66,10	7,63	26,27	118	67,80	29,66	2,54
25.	МАОУ СОШ № 28	191	65,97	15,71	18,32	191	61,26	22,51	16,23
26.	МАОУ СОШ № 29	183	71,04	6,56	22,40	183	51,91	36,07	12,02
27.	МАОУ СОШ № 31	104	68,27	22,12	9,62	104	51,92	33,65	14,42
28.	МАОУ гимназия № 32	190	57,37	30,53	12,11	190	63,68	31,58	4,74
29.	МАОУ СОШ № 33	154	68,18	19,48	12,34	154	59,74	20,13	20,13
30.	МАОУ лицей 35 им. Буткова В.В.	118	66,95	11,86	21,19	118	52,54	30,51	16,95
31.	МАОУ СОШ № 36	67	73,13	13,43	13,43	67	65,67	31,34	2,99
32.	МАОУ СОШ № 38	212	66,51	5,66	27,83	212	61,32	26,42	12,26
33.	МАОУ гимназия № 40 им. Ю.А. Гагарина	475	64,00	20,63	15,37	475	48,63	44,00	7,37
34.	МАОУ СОШ № 43	125	59,20	15,20	25,60	125	47,20	36,00	16,80

35.	МАОУ СОШ № 44	130	56,92	6,92	36,15	130	58,46	36,92	4,62
36.	МАОУ СОШ № 46 с УИОП	179	64,80	11,73	23,46	179	49,16	39,66	11,17
37.	МАОУ СОШ № 47	92	63,04	6,52	30,43	92	69,57	28,26	2,17
38.	МАОУ СОШ № 48	71	52,11	4,23	43,66	71	56,34	15,49	28,17
39.	МАОУ СОШ №49	214	58,41	20,56	21,03	214	68,22	18,22	13,55
40.	МАОУ СОШ № 50	174	58,05	6,90	35,06	174	67,24	24,14	8,62
41.	МАОУ СОШ № 56	350	60,29	15,14	24,57	350	47,43	41,71	10,86
42.	МАОУ СОШ № 57	288	58,68	8,33	32,99	287	64,81	21,60	13,59
43.	МАОУ СОШ № 58	242	48,35	16,94	34,71	242	58,26	23,97	17,77
44.	МАОУ КМЛ	81	61,73	3,70	34,57	81	69,14	25,93	4,94
	В среднем по городу	6484	62,82	13,99	23,20	6483	58,31	29,92	11,77

№ п/п	№ ОУ	География				Обществознание			
		Кол-во учащихся	Подтвердили	Выше	Ниже	Кол-во учащихся	Подтвердили	Выше	Ниже
1.	МАОУ гимназия № 1	10	20,00	60,00	20,00	75	49,33	28,00	22,67
2.	МАОУ СОШ № 2	66	59,09	36,36	4,55	57	61,40	33,33	5,26
3.	МАОУ СОШ № 3	23	56,52	30,43	13,04	137	48,91	5,84	45,26
4.	МАОУ СОШ № 4	86	52,33	23,26	24,42	69	23,19	0,00	76,81
5.	МАОУ СОШ № 5	72	50,00	45,83	4,17	34	52,94	20,59	26,47

6.	МАОУ СОШ № 6 с УИОП	48	47,92	29,17	22,92	96	44,79	11,46	43,75
7.	МАОУ СОШ № 7	47	48,94	36,17	14,89	89	59,55	15,73	24,72
8.	МАОУ СОШ № 8	14	57,14	7,14	35,71	56	66,07	14,29	19,64
9.	МАОУ СОШ № 9 им. Дьякова П.М.	79	48,10	16,46	35,44	28	50,00	10,71	39,29
10.	МАОУ СОШ № 10	37	35,14	40,54	24,32	87	52,87	3,45	43,68
11.	МАОУ СОШ № 11	50	44,00	44,00	12,00	79	59,49	2,53	37,97
12.	МАОУ СОШ № 12	77	38,96	49,35	11,69	89	61,80	11,24	26,97
13.	МАОУ СОШ № 13	63	82,54	11,11	6,35	36	47,22	0,00	52,78
14.	МАОУ СОШ № 14	23	43,48	52,17	4,35	45	28,89	4,44	66,67
15.	МАОУ ООШ № 15	75	53,33	36,00	10,67	76	75,00	9,21	15,79
16.	МАОУ лицей № 17	45	57,78	24,44	17,78	56	48,21	33,93	17,86
17.	МАОУ лицей № 18	31	41,94	51,61	6,45	55	45,45	12,73	41,82
18.	МАОУ СОШ № 19	50	42,00	0,00	58,00	86	52,33	0,00	47,67
19.	МАОУ СОШ № 21	19	47,37	31,58	21,05	51	66,67	7,84	25,49
20.	МАОУ гимназия № 22	32	50,00	18,75	31,25	55	52,73	9,09	38,18
21.	МАОУ лицей № 23	47	44,68	51,06	4,26	46	47,83	17,39	34,78
22.	МАОУ СОШ № 24	37	59,46	35,14	5,41	70	62,86	17,14	20,00
23.	МАОУ СОШ № 25 с УИОП	22	36,36	36,36	27,27	51	43,14	3,92	52,94
24.	МАОУ СОШ № 26	25	52,00	44,00	4,00	68	42,65	5,88	51,47

25.	МАОУ СОШ № 28	48	43,75	47,92	8,33	128	53,91	4,69	41,41
26.	МАОУ СОШ № 29	133	41,35	39,10	19,55	119	70,59	10,08	19,33
27.	МАОУ СОШ № 31	47	51,06	25,53	23,40	48	54,17	14,58	31,25
28.	МАОУ гимназия № 32	42	40,48	52,38	7,14	74	36,49	18,92	44,59
29.	МАОУ СОШ № 33	57	49,12	35,09	15,79	81	61,73	13,58	24,69
30.	МАОУ лицей 35 им. Буткова В.В.	57	38,60	50,88	10,53	60	60,00	8,33	31,67
31.	МАОУ СОШ № 36	25	64,00	32,00	4,00	35	54,29	40,00	5,71
32.	МАОУ СОШ № 38	57	40,35	50,88	8,77	128	62,50	12,50	25,00
33.	МАОУ гимназия № 40 им. Ю.А .Гагарина	63	33,33	58,73	7,94	290	57,93	24,48	17,59
34.	МАОУ СОШ № 43	48	25,00	66,67	8,33	75	58,67	4,00	37,33
35.	МАОУ СОШ № 44	55	49,09	45,45	5,45	56	57,14	1,79	41,07
36.	МАОУ СОШ № 46 с УИОП	65	66,15	18,46	15,38	98	68,37	4,08	27,55
37.	МАОУ СОШ № 47	6	0,00	83,33	16,67	61	59,02	29,51	11,48
38.	МАОУ СОШ № 48	32	40,63	28,13	31,25	28	46,43	0,00	53,57
39.	МАОУ СОШ №49	12	33,33	33,33	33,33	116	49,14	4,31	46,55
40.	МАОУ СОШ № 50	65	38,46	58,46	3,08	109	55,05	11,93	33,03
41.	МАОУ СОШ № 56	163	34,97	54,60	10,43	253	58,10	10,67	31,23
42.	МАОУ СОШ № 57	145	55,17	28,28	16,55	171	40,35	9,36	50,29
43.	МАОУ СОШ № 58	89	40,45	48,31	11,24	164	47,56	10,37	42,07

44.	МАОУ КМЛ	26	61,54	30,77	7,69	23	30,43	0,00	69,57
	В среднем по городу	2313	46,82	38,43	14,74	3708	53,96	11,76	34,28

№ п/п	№ ОУ	Информатика				Физика			
		Кол-во учащихся	Подтвердили	Выше	Ниже	Кол-во учащихся	Подтвердили	Выше	Ниже
1.	МАОУ гимназия № 1	51	43,14	3,92	52,94	22	59,09	13,64	27,27
2.	МАОУ СОШ № 2	37	64,86	27,03	8,11	15	40,00	26,67	33,33
3.	МАОУ СОШ № 3	127	43,31	22,83	33,86	8	12,50	25,00	62,50
4.	МАОУ СОШ № 4	68	38,24	0,00	61,76	10	20,00	10,00	70,00
5.	МАОУ СОШ № 5	56	69,64	26,79	3,57	11	54,55	27,27	18,18
6.	МАОУ СОШ № 6 с УИОП	83	60,24	24,10	15,66	31	41,94	16,13	41,94
7.	МАОУ СОШ № 7	34	47,06	35,29	17,65	8	62,50	12,50	25,00
8.	МАОУ СОШ № 8	77	61,04	18,18	20,78	4	25,00	50,00	25,00
9.	МАОУ СОШ № 9 им. Дьякова П.М.	85	60,00	23,53	16,47	6	66,67	0,00	33,33
10.	МАОУ СОШ № 10	47	74,47	10,64	14,89	13	46,15	0,00	53,85
11.	МАОУ СОШ № 11	58	37,93	5,17	56,90	4	75,00	25,00	0,00
12.	МАОУ СОШ № 12	105	48,57	7,62	43,81	4	100,00	0,00	0,00
13.	МАОУ СОШ № 13	47	78,72	4,26	17,02	4	100,00	0,00	0,00
14.	МАОУ СОШ № 14	26	65,38	26,92	7,69	3	66,67	0,00	33,33

15.	МАОУ ООШ № 15	18	27,78	22,22	50,00	0	0	0	0
16.	МАОУ лицей № 17	55	40,00	1,82	58,18	25	44,00	20,00	36,00
17.	МАОУ лицей № 18	59	49,15	13,56	37,29	23	43,48	26,09	30,43
18.	МАОУ СОШ № 19	24	91,67	4,17	4,17	3	66,67	0,00	33,33
19.	МАОУ СОШ № 21	69	46,38	1,45	52,17	6	33,33	0,00	66,67
20.	МАОУ гимназия № 22	85	34,12	4,71	61,18	28	60,71	3,57	35,71
21.	МАОУ лицей № 23	99	64,65	32,32	3,03	30	63,33	30,00	6,67
22.	МАОУ СОШ № 24	35	62,86	8,57	28,57	20	50,00	10,00	40,00
23.	МАОУ СОШ № 25 с УИОП	71	64,79	4,23	30,99	23	69,57	8,70	21,74
24.	МАОУ СОШ № 26	40	60,00	17,50	22,50	12	58,33	8,33	33,33
25.	МАОУ СОШ № 28	89	60,67	25,84	13,48	13	53,85	0,00	46,15
26.	МАОУ СОШ № 29	53	54,72	30,19	15,09	7	28,57	14,29	57,14
27.	МАОУ СОШ № 31	58	22,41	3,45	74,14	13	76,92	23,08	0,00
28.	МАОУ гимназия № 32	93	54,84	2,15	43,01	46	45,65	26,09	28,26
29.	МАОУ СОШ № 33	99	58,59	28,28	13,13	12	75,00	16,67	8,33
30.	МАОУ лицей 35 им. Буткова В.В.	35	68,57	11,43	20,00	2	100,00	0,00	0,00
31.	МАОУ СОШ № 36	29	58,62	24,14	17,24	3	33,33	0,00	66,67
32.	МАОУ СОШ № 38	78	48,72	2,56	48,72	21	52,38	33,33	14,29
33.	МАОУ гимназия № 40 им. Ю.А. Гагарина	211	62,09	22,27	15,64	98	57,14	28,57	14,29

34.	МАОУ СОШ № 43	70	47,14	7,14	45,71	6	66,67	0,00	33,33
35.	МАОУ СОШ № 44	90	68,89	10,00	21,11	8	75,00	12,50	12,50
36.	МАОУ СОШ № 46 с УИОП	132	57,58	34,09	8,33	7	42,86	0,00	57,14
37.	МАОУ СОШ № 47	60	61,67	25,00	13,33	12	58,33	8,33	33,33
38.	МАОУ СОШ № 48	49	20,41	0,00	79,59	8	12,50	37,50	50,00
39.	МАОУ СОШ №49	78	2,56	39,74	57,69	53	54,72	5,66	39,62
40.	МАОУ СОШ № 50	72	56,94	22,22	20,83	13	69,23	7,69	23,08
41.	МАОУ СОШ № 56	100	57,00	29,00	14,00	39	51,28	7,69	41,03
42.	МАОУ СОШ № 57	141	41,84	4,96	53,19	29	24,14	3,45	72,41
43.	МАОУ СОШ № 58	81	51,85	37,04	11,11	19	57,89	15,79	26,32
44.	МАОУ КМЛ	42	26,19	0,00	73,81	32	56,25	3,13	40,63
	В среднем по городу	3116	52,37	16,98	30,65	754	52,79	15,65	31,56

№ п/п	№ ОУ	Биология				Химия			
		Кол-во учащихся	Подтвердили	Выше	Ниже	Кол-во учащихся	Подтвердили	Выше	Ниже
1.	МАОУ гимназия № 1	33	57,58	9,09	33,33	13	53,85	15,38	30,77
2.	МАОУ СОШ № 2	16	62,50	25,00	12,50	6	83,33	16,67	0,00
3.	МАОУ СОШ № 3	65	55,38	7,69	36,92	26	57,69	3,85	38,46
4.	МАОУ СОШ № 4	15	60,00	6,67	33,33	10	50,00	20,00	30,00

5.	МАОУ СОШ № 5	26	76,92	3,85	19,23	9	66,67	33,33	0,00
6.	МАОУ СОШ № 6 с УИОП	31	61,29	9,68	29,03	16	68,75	25,00	6,25
7.	МАОУ СОШ № 7	14	57,14	7,14	35,71	1	0,00	100,00	0,00
8.	МАОУ СОШ № 8	12	58,33	8,33	33,33	5	40,00	0,00	60,00
9.	МАОУ СОШ № 9 им. Дьякова П.М.	12	33,33	8,33	58,33	6	33,33	0,00	66,67
10.	МАОУ СОШ № 10	18	44,44	0,00	55,56	6	83,33	16,67	0,00
11.	МАОУ СОШ № 11	25	56,00	20,00	24,00	17	70,59	23,53	5,88
12.	МАОУ СОШ № 12	10	60,00	0,00	40,00	3	66,67	0,00	33,33
13.	МАОУ СОШ № 13	7	100,00	0,00	0,00	2	100,00	0,00	0,00
14.	МАОУ СОШ № 14	6	83,33	0,00	16,67	7	85,71	14,29	0,00
15.	МАОУ ООШ № 15	5	80,00	0,00	20,00	0	0	0	0
16.	МАОУ лицей № 17	13	84,62	7,69	7,69	6	83,33	16,67	0,00
17.	МАОУ лицей № 18	17	82,35	0,00	17,65	9	44,44	55,56	0,00
18.	МАОУ СОШ № 19	14	28,57	0,00	71,43	3	0,00	33,33	66,67
19.	МАОУ СОШ № 21	17	64,71	17,65	17,65	6	0,00	0,00	100,00
20.	МАОУ гимназия № 22	19	36,84	5,26	57,89	20	65,00	0,00	35,00
21.	МАОУ лицей № 23	12	50,00	33,33	16,67	20	65,00	35,00	0,00
22.	МАОУ СОШ № 24	19	57,89	10,53	31,58	8	25,00	25,00	50,00
23.	МАОУ СОШ № 25 с УИОП	16	56,25	18,75	25,00	15	60,00	20,00	20,00

24.	МАОУ СОШ № 26	72	59,72	9,72	30,56	9	22,22	0,00	77,78
25.	МАОУ СОШ № 28	34	64,71	8,82	26,47	21	38,10	38,10	23,81
26.	МАОУ СОШ № 29	22	59,09	31,82	9,09	9	55,56	44,44	0,00
27.	МАОУ СОШ № 31	17	52,94	23,53	23,53	13	76,92	7,69	15,38
28.	МАОУ гимназия № 32	25	68,00	12,00	20,00	25	48,00	48,00	4,00
29.	МАОУ СОШ № 33	27	40,74	3,70	55,56	9	66,67	33,33	0,00
30.	МАОУ лицей 35 им. Буткова В.В.	38	57,89	13,16	28,95	25	72,00	20,00	8,00
31.	МАОУ СОШ № 36	30	46,67	3,33	50,00	3	33,33	33,33	33,33
32.	МАОУ СОШ № 38	73	49,32	21,92	28,77	30	53,33	16,67	30,00
33.	МАОУ гимназия № 40 им. Ю.А. Гагарина	69	37,68	52,17	10,14	48	31,25	56,25	12,50
34.	МАОУ СОШ № 43	20	70,00	15,00	15,00	7	57,14	28,57	14,29
35.	МАОУ СОШ № 44	31	51,61	6,45	41,94	10	60,00	20,00	20,00
36.	МАОУ СОШ № 46 с УИОП	22	68,18	13,64	18,18	14	71,43	7,14	21,43
37.	МАОУ СОШ № 47	17	41,18	41,18	17,65	6	66,67	16,67	16,67
38.	МАОУ СОШ № 48	15	46,67	6,67	46,67	4	50,00	25,00	25,00
39.	МАОУ СОШ №49	46	60,87	13,04	26,09	25	48,00	52,00	0,00
40.	МАОУ СОШ № 50	33	60,61	21,21	18,18	12	58,33	25,00	16,67
41.	МАОУ СОШ № 56	69	33,33	13,04	53,62	26	50,00	26,92	23,08
42.	МАОУ СОШ № 57	28	46,43	0,00	53,57	15	53,33	0,00	46,67

43.	МАОУ СОШ № 58	30	53,33	36,67	10,00	24	54,17	45,83	0,00
44.	МАОУ КМЛ	9	44,44	11,11	44,44	8	50,00	37,50	12,50
	В среднем по городу	1149	54,40	14,97	30,64	557	54,22	26,75	19,03

№ п/п	№ ОУ	Английский язык				Немецкий язык			
		Кол-во учащихся	Подтвердили	Выше	Ниже	Кол-во учащихся	Подтвердили	Выше	Ниже
1.	МАОУ гимназия № 1	48	56,25	2,08	41,67	0	0	0	0
2.	МАОУ СОШ № 2	8	87,50	0,00	12,50	0	0	0	0
3.	МАОУ СОШ № 3	7	85,71	0,00	14,29	0	0	0	0
4.	МАОУ СОШ № 4	38	50,00	7,89	42,11	1	0,00	0,00	100,00
5.	МАОУ СОШ № 5	7	57,14	42,86	0,00	0	0	0	0
6.	МАОУ СОШ № 6 с УИОП	20	60,00	5,00	35,00	0	0	0	0
7.	МАОУ СОШ № 7	17	52,94	23,53	23,53	0	0	0	0
8.	МАОУ СОШ № 8	13	46,15	15,38	38,46	1	0,00	0,00	100,00
9.	МАОУ СОШ № 9 им. Дьякова П.М.	2	0,00	50,00	50,00	0	0	0	0
10.	МАОУ СОШ № 10	9	44,44	11,11	44,44	0	0	0	0
11.	МАОУ СОШ № 11	13	69,23	0,00	30,77	0	0	0	0
12.	МАОУ СОШ № 12	13	23,08	0,00	76,92	0	0	0	0
13.	МАОУ СОШ № 13	5	100,00	0,00	0,00	0	0	0	0

14.	МАОУ СОШ № 14	7	42,86	14,29	42,86	0	0	0	0
15.	МАОУ ООШ № 15	2	50,00	0,00	50,00	0	0	0	0
16.	МАОУ лицей № 17	19	78,95	0,00	21,05	0	0	0	0
17.	МАОУ лицей № 18	12	91,67	0,00	8,33	1	00,00	0,00	100,00
18.	МАОУ СОШ № 19	11	54,55	0,00	45,45	0	0	0	0
19.	МАОУ СОШ № 21	12	50,00	0,00	50,00	0	0	0	0
20.	МАОУ гимназия № 22	41	58,54	0,00	41,46	0	0	0	0
21.	МАОУ лицей № 23	43	69,77	11,63	18,60	2	50,00	0,00	50,00
22.	МАОУ СОШ № 24	5	80,00	0,00	20,00	0	0	0	0
23.	МАОУ СОШ № 25 с УИОП	16	50,00	0,00	50,00	0	0	0	0
24.	МАОУ СОШ № 26	5	40,00	40,00	20,00	0	0	0	0
25.	МАОУ СОШ № 28	23	60,87	0,00	39,13	0	0	0	0
26.	МАОУ СОШ № 29	21	47,62	0,00	52,38	0	0	0	0
27.	МАОУ СОШ № 31	9	44,44	33,33	22,22	0	0	0	0
28.	МАОУ гимназия № 32	61	80,33	3,28	16,39	0	0	0	0
29.	МАОУ СОШ № 33	16	93,75	6,25	0,00	0	0	0	0
30.	МАОУ лицей 35 им. Буткова В.В.	16	62,50	12,50	25,00	0	0	0	0
31.	МАОУ СОШ № 36	4	50,00	25,00	25,00	0	0	0	0
32.	МАОУ СОШ № 38	25	76,00	8,00	16,00	0	0	0	0

33.	МАОУ гимназия № 40 им. Ю.А .Гагарина	131	64,12	16,79	19,08	0	0	0	0
34.	МАОУ СОШ № 43	15	20,00	6,67	73,33	0	0	0	0
35.	МАОУ СОШ № 44	5	40,00	0,00	60,00	0	0	0	0
36.	МАОУ СОШ № 46 с УИОП	13	69,23	7,69	23,08	0	0	0	0
37.	МАОУ СОШ № 47	11	81,82	9,09	9,09	0	0	0	0
38.	МАОУ СОШ № 48	5	60,00	0,00	40,00	0	0	0	0
39.	МАОУ СОШ №49	63	58,73	23,81	17,46	0	0	0	0
40.	МАОУ СОШ № 50	22	86,36	4,55	9,09	0	0	0	0
41.	МАОУ СОШ № 56	36	50,00	8,33	41,67	0	0	0	0
42.	МАОУ СОШ № 57	35	62,86	5,71	31,43	0	0	0	0
43.	МАОУ СОШ № 58	63	71,43	3,17	25,40	0	0	0	0
44.	МАОУ КМЛ	20	40,00	0,00	60,00	0	0	0	0
	В среднем по городу	967	62,36	8,58	29,06	3	33,33	0,00	66,67

№ п/п	№ ОУ	История				Литература			
		Кол-во учащихся	Подтвердили	Выше	Ниже	Кол-во учащихся	Подтвердили	Выше	Ниже
1.	МАОУ гимназия № 1	6	66,67	0,00	33,33	6	16,67	0,00	83,33
2.	МАОУ СОШ № 2	1	100,00	0,00	0,00	0	0,00	0,00	0,00

3.	МАОУ СОШ № 3	9	0,00	11,11	88,89	4	75,00	0,00	25,00
4.	МАОУ СОШ № 4	6	16,67	0,00	83,33	4	50,00	0,00	50,00
5.	МАОУ СОШ № 5	0	0,00	0,00	0,00	1	0,00	0,00	100,00
6.	МАОУ СОШ № 6 с УИОП	4	50,00	0,00	50,00	3	66,67	0,00	33,33
7.	МАОУ СОШ № 7	6	50,00	16,67	33,33	2	100,00	0,00	0,00
8.	МАОУ СОШ № 8	3	33,33	33,33	33,33	0	0,00	0,00	0,00
9.	МАОУ СОШ № 9 им. Дьякова П.М.	2	0,00	0,00	100,00	0	0,00	0,00	0,00
10.	МАОУ СОШ № 10	1	100,00	0,00	0,00	0	0,00	0,00	0,00
11.	МАОУ СОШ № 11	3	33,33	0,00	66,67	4	25,00	0,00	75,00
12.	МАОУ СОШ № 12	5	40,00	0,00	60,00	6	33,33	0,00	66,67
13.	МАОУ СОШ № 13	1	0,00	0,00	100,00	1	0,00	0,00	100,00
14.	МАОУ СОШ № 14	6	66,67	0,00	33,33	3	66,67	0,00	33,33
15.	МАОУ ООШ № 15	2	0,00	0,00	100,00	1	0,00	0,00	100,00
16.	МАОУ лицей № 17	1	100,00	0,00	0,00	4	75,00	0,00	25,00
17.	МАОУ лицей № 18	5	80,00	20,00	0,00	4	50,00	0,00	50,00
18.	МАОУ СОШ № 19	4	0,00	0,00	100,00	3	0,00	0,00	100,00
19.	МАОУ СОШ № 21	4	25,00	0,00	75,00	0	0,00	0,00	0,00
20.	МАОУ гимназия № 22	2	100,00	0,00	0,00	4	25,00	0,00	75,00
21.	МАОУ лицей № 23	3	100,00	0,00	0,00	6	83,33	0,00	16,67

22.	МАОУ СОШ № 24	7	57,14	14,29	28,57	5	40,00	40,00	20,00
23.	МАОУ СОШ № 25 с УИОП	4	100,00	0,00	0,00	4	0,00	25,00	75,00
24.	МАОУ СОШ № 26	5	20,00	0,00	80,00	0	0,00	0,00	0,00
25.	МАОУ СОШ № 28	16	50,00	12,50	37,50	10	80,00	0,00	20,00
26.	МАОУ СОШ № 29	1	100,00	0,00	0,00	1	100,00	0,00	0,00
27.	МАОУ СОШ № 31	1	0,00	0,00	100,00	2	50,00	0,00	50,00
28.	МАОУ гимназия № 32	9	33,33	11,11	55,56	5	60,00	20,00	20,00
29.	МАОУ СОШ № 33	5	100,00	0,00	0,00	2	100,00	0,00	0,00
30.	МАОУ лицей 35 им. Буткова В.В.	0	0,00	0,00	0,00	1	0,00	0,00	100,00
31.	МАОУ СОШ № 36	0	0,00	0,00	0,00	5	80,00	0,00	20,00
32.	МАОУ СОШ № 38	3	0,00	66,67	33,33	9	11,11	0,00	88,89
33.	МАОУ гимназия № 40 им. Ю.А. Гагарина	25	72,00	20,00	8,00	15	33,33	6,67	60,00
34.	МАОУ СОШ № 43	7	28,57	0,00	71,43	2	0,00	0,00	100,00
35.	МАОУ СОШ № 44	1	100,00	0,00	0,00	4	0,00	0,00	100,00
36.	МАОУ СОШ № 46 с УИОП	4	50,00	0,00	50,00	3	0,00	0,00	100,00
37.	МАОУ СОШ № 47	6	66,67	16,67	16,67	5	60,00	0,00	40,00
38.	МАОУ СОШ № 48	1	0,00	0,00	100,00	0	0,00	0,00	0,00
39.	МАОУ СОШ №49	19	36,84	5,26	57,89	16	0,00	37,50	62,50
40.	МАОУ СОШ № 50	12	33,33	0,00	66,67	10	40,00	0,00	60,00

41.	МАОУ СОШ № 56	1	0,00	0,00	100,00	7	57,14	0,00	42,86
42.	МАОУ СОШ № 57	5	20,00	0,00	80,00	6	16,67	0,00	83,33
43.	МАОУ СОШ № 58	4	75,00	25,00	0,00	10	30,00	0,00	70,00
44.	МАОУ КМЛ	0	0,00	0,00	0,00	2	100,00	0,00	0,00
	В среднем по городу	210	47,14	8,57	44,29	180	38,89	6,11	55,00

СОДЕРЖАНИЕ

Информация о результатах государственной итоговой аттестации основного периода выпускников 9-х классов общеобразовательных учреждений городского округа «Город Калининград» в 2024-2025 учебном году	стр. 3-25
Приложение 1. Статистические результаты экзаменов в форме ОГЭ по городскому округу «Город Калининград» за 2023, 2024, 2025 г. г.	26
Результаты экзаменов в форме ОГЭ в 2025 году в различных системах оценивания	27
Шкала перевода суммы первичных баллов в пятибалльную систему оценивания (форма ОГЭ) в 2025 году	28
Статистические результаты экзаменов в форме ГВЭ по городскому округу «Город Калининград», 2023, 2024, 2025 г. г. Общие сведения.	29
Результаты экзаменов в форме ГВЭ, 2025 год	29-30
Шкала перевода суммы первичных баллов в пятибалльную систему оценивания (форма ГВЭ) 2025 год	30-31
Приложение 2. Сравнительная диаграмма доли учащихся, получивших соответствующий балл (по пятибалльной шкале) на экзаменах в форме ОГЭ за 2023, 2024, 2025 г.г. (%)	32-35
Приложение 3. Результаты экзаменов (форма ОГЭ) в сравнении с годовыми отметками, 2025 г.	36-41
Приложение 4. Статистические данные по результатам экзаменов в форме ОГЭ по общеобразовательным учреждениям.	42-77
Результаты экзамена по русскому языку (форма ОГЭ), 2025 г.	42-44
Результаты экзамена по русскому языку в разной системе оценивания (форма ОГЭ), 2023–2025 г. г.	44-47
Математика. Результаты экзамена по математике (форма ОГЭ), 2025 г.	47-50
Результаты экзамена по математике в разной системе оценивания (форма ОГЭ), 2023–2025 г. г.	51-53
Результаты экзамена (форма ОГЭ), 2025 г. География.	54-56
Результаты экзамена (форма ОГЭ), 2025 г. Биология.	56-59

Результаты экзамена (форма ОГЭ), 2025 г. Физика.	59-62
Результаты экзамена (форма ОГЭ), 2025 г. Химия	62-64
Результаты экзамена (форма ОГЭ), 2025 г. История.	64-67
Результаты экзамена (форма ОГЭ), 2025 г. Обществознание.	67-69
Результаты экзамена (форма ОГЭ), 2025 г. Английский язык.	79-72
Результаты экзамена (форма ОГЭ), 2025 г. Немецкий язык.	72
Результаты экзамена (форма ОГЭ), 2025 г. Литература.	72-75
Результаты экзамена (форма ОГЭ), 2025 г. Информатика.	75-77
Приложение 5. Статистические данные по результатам экзаменов в форме ГВЭ по общеобразовательным учреждениям.	77-126
Русский язык (форма ГВЭ), 2025 год.	78-80
Математика (форма ГВЭ), 2025 год.	80-82
Результаты экзаменов по выбору (форма ГВЭ), МБОУ ВСОШ № 17, 2025 год	82
Приложение 6. Соотношение годовых отметок с результатами экзаменов в форме ОГЭ по общеобразовательным учреждениям, 2025 год	82-98